दिनांक: 31 अगस्त, 2020

पंजीकृत गैर-मान्यता प्राप्त राजनीतिक दलों के वार्षिक ऑडिट रिपोर्ट प्रस्तुत करने की स्थिति का विश्लेषण - वित्तीय वर्ष 2017-18 और 2018-19 के दौरान

एसोसिएशन फॉर डेमोक्रेटिक रिफॉर्म्स द्वारा प्रस्तुत रिपोर्ट

टी- 95, सी. एल. हाउस, II फ्लोर, गौतम नगर,
नियर गुलमोहर कमर्शियल काम्प्लेक्स,
दिल्ली – 110 049
ईमेल – adr@adrindia.org ; फ़ोन -011-4165 4200

प्रस्तावना

राजनीतिक दल या तो मान्यता प्राप्त राजनीतिक दल हैं या गैर- मान्यता प्राप्त राजनीतिक दल| एक मान्यता प्राप्त राजनीतिक दल या तो राष्ट्रीय दल होगा या राज्यस्तरीय दल, यदि दल कुछ निर्धारित शर्तों को पूरा करते हैं तो | राज्य या राष्ट्रीय स्तर पर एक मान्यता प्राप्त राजनीतिक दल बनने के लिए, एक दल को पिछले चुनाव के दौरान राज्य विधान सभा या लोक सभा में एक निश्चित मान्य वोटों का न्यूनतम मतदान प्रतिशत या कुछ सीटों की संख्या को सुरक्षित करना होता है | भारतीय चुनाव आयोग के पास निर्दिष्ट शर्तों के अनुसार कुछ शर्तों को पूरा करने पर मान्यता प्राप्त राजनीतिक दलों और गैर-मान्यता प्राप्त दलों को निर्देश जारी करने अधिकार होता है |

गैर मान्यता प्राप्त दलों की कुल संख्या 2301- दिनांक 15 मार्च 2019 तक

वित्तीय वर्ष 2017-18 और 2018-19 के लिए 168 दलों का विवरण उपलब्ध है

वित्तीय वर्ष 2018-19 के लिए केवल 4.13% दलों का ही ऑडिट रिपोर्ट सार्वजनिक तौर पर उपलब्ध है

दिनांक 15 मार्च, 2019 को भारत निर्वाचन आयोग द्वारा जारी नवीनतम राजपत्र अधिसूचना के अनुसार, आयोग के पास कुल 2360 राजनीतिक दल पंजीकृत थे इसमें से 2301 या **97.50%** पंजीकृत राजनीतिक दल अमान्य हैं | ये दल या तो नए पंजीकृत दल हैं या इन दलों ने राज्य विधान सभा या लोक सभा चुनावों में पर्याप्त प्रतिशत वोट हासिल नहीं किया है या इन दलों ने पंजीकृत होने के बाद कभी चुनाव नहीं लड़ा है, इस तरह के दलों को गैर मान्यता प्राप्त दल माना जाता है |

गैर मान्यता प्राप्त दलों को वे सभी लाभ नहीं मिलते जो मान्यता प्राप्त (राष्ट्रीय और क्षेत्रीय) दलों को मिलता है | जो निम्न हैं

1. दलों द्वारा चुनाव में उठाये गए उम्मीदवारों को **आरक्षित चुनाव चिन्ह आवंटन का कोई अधिकार** नहीं है | उन्हें आयोग द्वारा जारी चिन्हों के प्रतीकों की सूची में से एक को चुनना होगा |
2. मतदाता सूची की मुफ्त प्रतियों के लिए कोई पात्रता नहीं |
3. विधान सभा और आम चुनावों के दौरान ऑल इंडिया रेडियो/दूरदर्शन पर मुफ्त प्रसारण/टेलीकास्ट सुविधाओं के लिए कोई प्राधिकरण नहीं |
4. पार्टी कार्यालयों के लिए रियायती भूमि के लिए कोई पात्रता नहीं |

पंजीकृत गैर-मान्यता प्राप्त राजनीतिक दलों की संख्या में पिछले दस वर्षों में **दो गुना वृद्धि** हुई है | इन दलों कि संख्या वर्ष 2010 में 1112 थी जो वर्ष 2019 में बढ़कर 2301 हो गई | यहाँ पर ध्यान रखना महत्वपूर्ण है कि आम चुनावों के वर्ष के दौरान ऐसी पार्टियों कि संख्या में असमानता बढ़ जाती है | वर्ष 2018 और 2019 के बीच इसमें **9.8%** कि वृद्धि हुई, जबकि वर्ष 2013 और 2014 के बीच इसमें **18%** कि वृद्धि हुई थी |

भारत के चुनाव आयोग ने "पार्टी फंड्स में पारदर्शिता तथा जवाबदेही और चुनाव व्यय पर गैर-मान्यता प्राप्त राजनीतिक दलों द्वारा रिपोर्ट प्रस्तुत करने" पर दिशा-निर्देश जारी किए, जो **1 अक्टूबर 2014** को सभी राजनीतिक दलों के लिए लागू थे | इन दिशानिर्देशों के अनुसार, सभी गैर-मान्यता प्राप्त दलों को संबंधित राज्य के मुख्य चुनाव अधिकारियों के कार्यालय में अपना ऑडिट रिपोर्ट प्रस्तुत करना आवश्यक है |

राज्य स्तरीय गैर- मान्यता प्राप्त राजनीतिक दलों से रिपोर्ट प्राप्त होने पर, वार्षिक ऑडिट रिपोर्ट, योगदान रिपोर्ट और चुनाव खर्च के विवरण कि स्कैन प्रतियां सबंधित राज्यों के मुख्य चुनाव अधिकारियों के वेबसाइटों पर अपलोड किए जायँगे, जो तीन दिनों के अंतराल के बाद वही विवरण जनता के लिए सार्वजनिक तौर पर देखने के लिए उपलब्ध होंगे |

उपरोक्त के मद्देनजर, एसोसिएशन फॉर डेमोक्रेटिक रिफॉर्म्स (एडीआर) कि यह रिपोर्ट वित्तीय वर्ष 2017-18 और 2018-19 के बीच पंजीकृत गैर- मान्यता प्राप्त दलों की वार्षिक ऑडिट रिपोर्ट प्रस्तुत करने की स्थिति का विश्लेषण करती है | रिपोर्ट उन दलों की संख्या को देखती है, जिन्होंने अपने ऑडिट रिपोर्ट समय पर तथा देरी से प्रस्तुत की हैं और साथ ही ऐसे दलों पर भी प्रकाश डालती है जिनके ऑडिट रिपोर्ट नियत तारीख के बाद भी सार्वजानिक तौर पर उपलब्ध नहीं है |

यहाँ पर ध्यान दिया जाना चाहिए कि राजनीतिक दलों को आयकर का भुगतान करने से पूरी तरह छूट दी गयी है इसके लिए दलों को प्रति वर्ष आयकर विभाग में अपना आयकर विवरण और चुनाव आयोग को रु 20,000 से अधिक के दान का विवरण प्रस्तुत करना आवश्यक है | यहाँ तक कि अगर राजनीतिक दल यह घोषणा करते हैं कि उनको एक भी दानदाता से रु 20,000 से अधिक का दान राशि नहीं मिला है तब भी उनको कर में छूट प्राप्त होगा | इस प्रकार, राजनीतिक दल एक बार चुनाव आयोग के साथ पंजीकृत होने तथा उनकी मान्यता कि स्थिति के बावजूद भी दान एकत्र करना और कर में छूट प्राप्त करना जारी रख सकते हैं, यदि वे उपरोक्त दो शर्तों को जारी रखते हैं |

I. पंजीकृत गैर-मान्यता प्राप्त दलों के ऑडिट रिपोर्ट प्रस्तुत करने कि स्थिति : वित्तीय वर्ष 2017-18 और 2018-19 के बीच

- यह रिपोर्ट **168 पंजीकृत गैर-मान्यता** प्राप्त दलों के ऑडिट रिपोर्ट्स प्रस्तुत करने कि स्थिति का विश्लेषण करती है, जिनका ऑडिट रिपोर्ट वित्तीय वर्ष 2017-18 या वित्तीय वर्ष 2018-19 या दोनों वर्षों के लिए सार्वजानिक तौर में उपलब्ध हैं |
- हर साल **31 अक्टूबर** को वार्षिक ऑडिट रिपोर्ट/विवरण जमा करने कि अंतिम तिथि होती है |
- कुल **2301** पंजीकृत गैर मान्यता प्राप्त दलों में से, वित्तीय वर्ष 2018-19 के लिए केवल **95 दलों** (4.13%) और वित्तीय वर्ष 2017-18 के लिए **125 दलों** (5.43%) का ही वार्षिक ऑडिट रिपोर्ट सार्वजनिक तौर में उपलब्ध है |

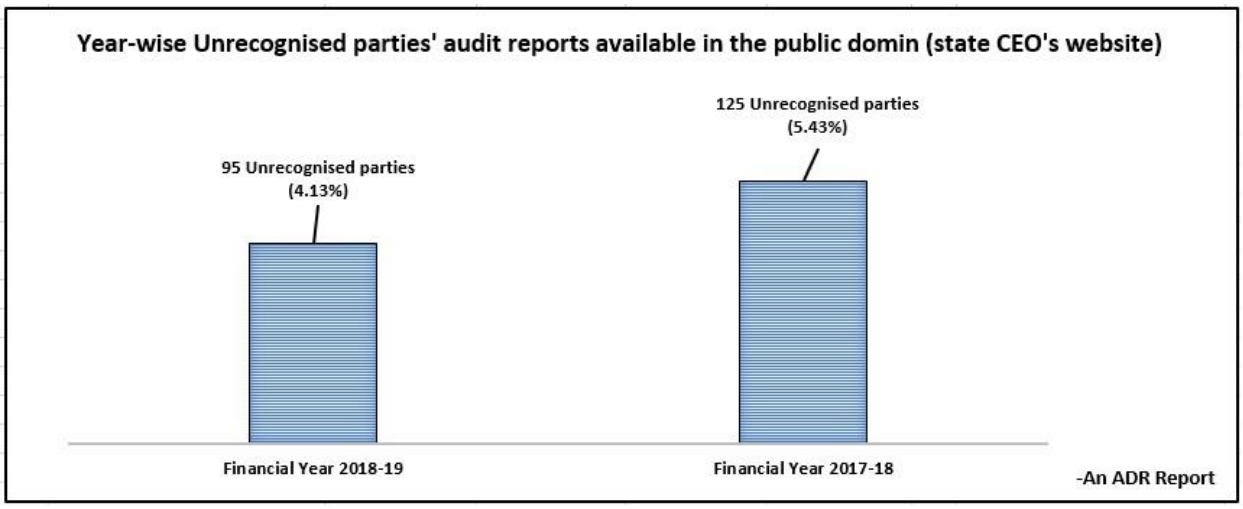

- वित्तीय वर्ष 2017-18 के दौरान, कुल पंजीकृत गैर मान्यता प्राप्त दलों में से केवल **52** दलों (**2.26%**) ने ही अपना ऑडिट रिपोर्ट निर्धारित तारीख से पहले प्रस्तुत की थी जबकि वित्तीय वर्ष 2018-19 में केवल **53** दलों (2.30%) ने ही अपना ऑडिट रिपोर्ट समय सीमा के अंतर्गत जमा किया था |
- वित्तीय वर्ष 2017-18 में, 44 पंजीकृत गैर मान्यता प्राप्त दलों के ऑडिट रिपोर्ट निर्धारित समय सीमा के बाद उपलब्ध हुए | इन दलों ने अपना विवरण **एक दिन** से लेकर **380 दिनों** तक की देरी के बाद जमा किए थे | वित्तीय वर्ष 2018-19 के दौरान, **38 दलों** ने अपने ऑडिट रिपोर्ट अधिकतम **236 दिनों** के बाद मुख्य चुनाव अधिकारियों के कार्यालय में जमा किया था |

- वित्तीय वर्ष 2017-18 के लिए, **18 दलों** का वार्षिक ऑडिट रिपोर्ट सीईओ की वेबसाइट पर उपलब्ध नहीं था, हालाँकि इन दलों ने वित्तीय वर्ष 2018-19 के ऑडिट रिपोर्ट में पिछले साल का विवरण घोषित किया था |
- वित्तीय वर्ष 2018-19 के लिए, **73** पंजीकृत गैर मान्यता प्राप्त दलों के ऑडिट रिपोर्ट नियत तारीख से **305 दिनों** के बाद भी सार्वजनिक क्षेत्र में उपलब्ध नहीं हैं | वित्तीय वर्ष 2017-18 के लिए, 43 दलों का ऑडिट **रिपोर्ट एक वर्ष 10 महीने** के अंतराल के बाद भी सार्वजनिक तौर पर उपलब्ध नहीं हैं |

II. गैर मान्यता प्राप्त दलों द्वारा घोषित आय और व्यय - वित्तीय वर्ष 2017-18 और 2018-19 के बीच

- इस रिपोर्ट में पंजीकृत गैर-मान्यता प्राप्त दलों ने वित्तीय वर्ष 2018-19 के दौरान **रु 1694.40 लाख** और वित्तीय वर्ष 2017-18 के लिए **रु 1230.65 लाख** की कुल आय घोषित की है जबकि दलों ने वित्तीय वर्ष 2018-19 के लिए **रु 1909.89 लाख** और वित्तीय वर्ष 2017-18 के लिए **रु 999.10 लाख** का कुल खर्च दर्शाया है | (अनुबंध एक और दो को देखें)

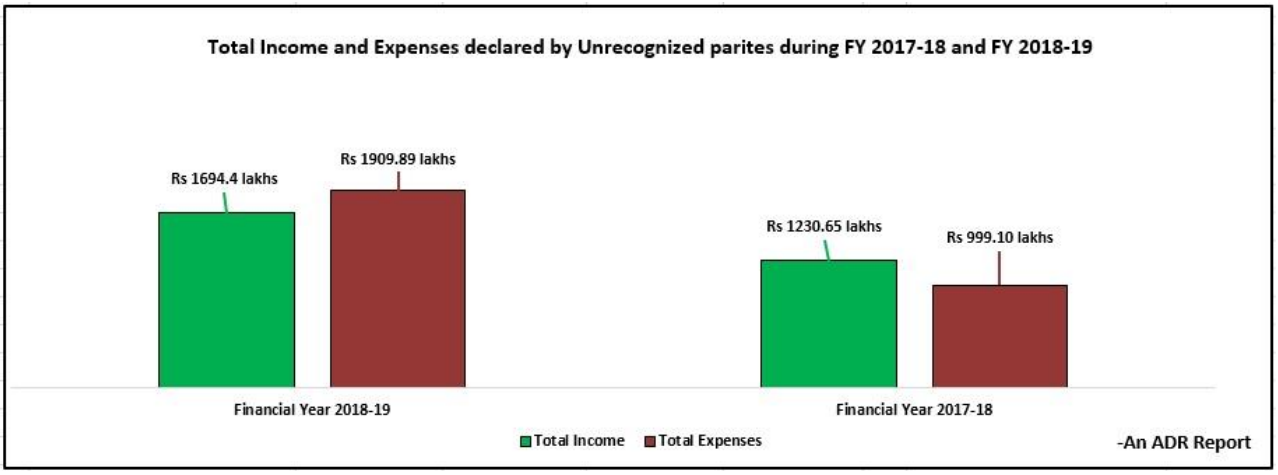

- **उत्तर प्रदेश** की **पब्लिक पोलिटिकल पार्टी** ने दोनों वित्तीय वर्षों में कुल मिलाकर सबसे अधिक **रु 420.39 लाख** (सभी दलों की कुल आय का **14.37%**) की आय की घोषणा की है |
- **तमिलनाडु** की **मक्कल निधि माईएम पार्टी** ने वित्तीय वर्ष 2018-19 के लिए सबसे अधिक **रु 431.95 लाख** का खर्च घोषित किया है जबकि इसी पार्टी का ऑडिट रिपोर्ट वित्तीय वर्ष 2017-18 के लिए उपलब्ध नहीं है |
- इस रिपोर्ट में विश्लेषण की गई **168 दलों** में से **100** से अधिक दलों के वार्षिक ऑडिट रिपोर्ट सार्वजानिक तौर पर **दो वित्तीय वर्षों** में से किसी एक वर्ष के लिए उपलब्ध नहीं है |

III. राज्य-वार दलों द्वारा प्रस्तुत ऑडिट रिपोर्ट की स्थिति - वित्तीय वर्ष 2017-18 और 2018-19 के बीच

- 15 मार्च 2019 के अनुसार पंजीकृत **2301** गैर मान्यता प्राप्त दलों में से, **653 दल** (28.38%) **उत्तर प्रदेश** से हैं इसके बाद **दिल्ली** से **291 दल** (12.65%) और **तमिलनाडु** से **184 दल** (8%) हैं | (अनुबंध तीन को देखें)
- दोनों वित्तीय वर्षो के दौरान दलों के ऑडिट रिपोर्ट प्रस्तुत करने का उच्चताम हिस्सा **12.88%** था | **बिहार राज्य** के **132 दलों** में से 10 और 17 की ऑडिट रिपोर्ट **क्रमशः** वित्तीय वर्ष 2018-19 और 2017-18 के लिए राज्य **सीईओ के वेबसाइट** पर उपलब्ध हैं |

- वित्तीय वर्ष 2018-19 के लिए, **उत्तर प्रदेश** की कुल पंजीकृत गैर मान्यता प्राप्त दलों में से केवल **38 दलों** (**5.82%**) के ऑडिट रिपोर्ट और वित्तीय वर्ष 2017-18 के लिए **30 दलों** (**4.59%**) के ऑडिट रिपोर्ट उत्तर प्रदेश **राज्य सीईओ की वेबसाइट** पर उपलब्ध हैं |
- दिल्ली के मामले में, वित्तीय वर्ष 2017-18 के लिए **20** पंजीकृत गैर मान्यता प्राप्त दलों का ही ऑडिट रिपोर्ट दिल्ली राज्य सीईओ की वेबसाइट पर उपलब्ध है जबकि वित्तीय वर्ष 2018-19 के लिए राज्य की सीईओ वेबसाइट पर एक दल का भी ऑडिट रिपोर्ट अपलोड नहीं किया गया है |

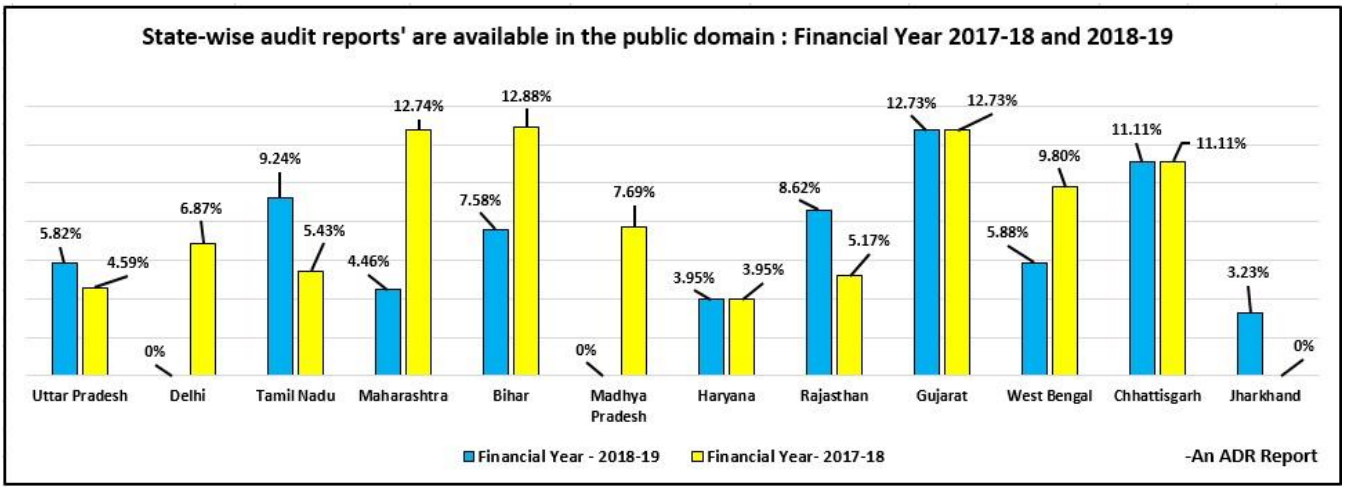

एडीआर के अवलोकन

- दो वित्तीय वर्षों के लिए राज्य के मुख्य चुनाव अधिकारियों (सीईओ) के वेबसाइट पर केवल **2.26%** पंजीकृत गैर मान्यता प्राप्त दलों का ही ऑडिट उपलब्ध है, इनमें से केवल **52 दलों** ने ही दो वर्ष का ऑडिट रिपोर्ट जमा किया है |
- पंजीकृत गैर मान्यता प्राप्त दलों द्वारा प्रस्तुत किये गए रिपोर्टों/बयानों की सूची पिछले तीन वर्षों से तेलंगाना और आंध्र प्रदेश के सीईओ वेबसाइट पर उपलब्ध नहीं हैं | इस रिपोर्ट के तैयारी के समय त्रिपुरा और हिमाचल प्रदेश के पिछले चार वर्षों के विवरण भी राज्य सीईओ के वेबसाइट पर अपलोड नहीं हैं |
- गैर मान्यता प्राप्त दलों के ऑडिट रिपोर्ट के वेबपेज तक पहुंचने के लिए कर्नाटक और आसाम के सीईओ वेबसाइट खुल नहीं रहे हैं |
- सीईओ ओडिशा के वेबसाइट पर राज्य के किसी भी गैर मान्यता प्राप्त दलों के ऑडिट रिपोर्ट उपलब्ध नहीं हैं जबकि राज्य में **35 गैर मान्यता प्राप्त** दल पंजीकृत हैं |
- इस रिपोर्ट को बनाते समय **16 राज्यों** के सीईओ वेबसाइट पर राजनीतिक दलों के ऑडिट रिपोर्ट और दान रिपोर्ट का लिंक उपलब्ध नहीं था | इनमें केरल, उत्तराखंड, पंजाब, जम्मू और कश्मीर, अरुणाचल प्रदेश, मणिपुर और मिजोरम आदि राज्य शामिल हैं |
- कुल **2301** पंजीकृत गैर मान्यता प्राप्त दलों में से वर्तमान में राज्य विधान सभा और लोक सभा में लगभग **30 दलों** ने सीटें जीती हैं | इन **30 दलों** में से केवल **तीन दलों** का ही ऑडिट रिपोर्ट का विवरण वित्तीय वर्ष 2017-18 और वित्तीय वर्ष 2018-19 के लिए उपलब्ध है |
- यह भी देखा गया है कि कई दलों के ऑडिट रिपोर्टों में आधिकारिक मोहर नहीं लगी है और कई दलों के प्रस्तुत रिपोर्ट के साथ पत्र कि तारीख भी ठीक से नहीं देखा जा सकता है | ऐसे मामलों में, प्रस्तुतकर्ता कि स्थिति का आकलन करने

के लिए पार्टी के ऑडिटर द्वारा हस्ताक्षरी तारीख को संदर्भित किया है | अन्य मामलों में आधिकारिक मुहर न होने पर पत्र कि तारीख को लिया गया है |

एडीआर की सिफारिशें

- सन **1999** में, चुनाव आयोग ने **200** से अधिक राजनीतिक दलों को नोटिस जारी किए थे जो **1995** तक पंजीकृत थे, लेकिन उन दलों ने कोई भी चुनाव नहीं लड़ा था | दलों को जो नोटिस भेजे थे उसमें से कुछ वापस आ गए और कुछ ऐसे दल थे जो नोटिस का जवाब देने में विफल रहे थे | ऐसे दलों को चुनाव आयोग ने पंजीकृत दलों की सूची से हटा दिया था जिनकी संख्या **150** तक जोड़ा गया | इसी तरह से सन **2016** में आयोग ने **255** पंजीकृत दलों को सूची से हटा दिया था क्योंकि इन दलों का लम्बे समय से चुनावों में मजूदगी और कार्य पद्धति में कोई गतिविधि नहीं थी | यह अभ्यास तब तक जारी रहना चाहिए, जब तक की हम उन सभी राजनीतिक दलों को निकाल न लें जो पिछले पांच साल से अधिक समय तक किसी भी चुनाव में चुनाव न लड़ें हों और यह पंजीकरण प्रक्रिया को मजबूत करने के साधन के रूप में भी है |
- जैसा कि पारदर्शिता दिशानिर्देशों में उल्लेख किया गया है, दलों द्वारा जमा की गई रिपोर्ट/विवरण की सूची निर्धारित तिथि के **24 घंटों** के भीतर सीईओ की वेबसाइट पर संकलित और अपलोड की जाएगी | यह सूची समय-समय पर किसी भी राजनीतिक दल से रिपोर्ट/विवरण प्राप्त होने के **तीन दिनों** के भीतर सीईओ कार्यालय द्वारा अपडेट की जाएगी | छत्तीसगढ़, दिल्ली और गुजरात के अलावा कोई भी राज्य के सीईओ कार्यालय ने दलों के ऑडिट रिपोर्ट की प्रस्तुतिकरण की स्थिति का विवरण नहीं किया, अन्य राज्यों के सीईओ वेबसाइटों को इन राज्यों के उदाहरण का पालन करना चाहिए और आयोग द्वारा दिए दिशानिर्देशों के अनुसार दलों की सूची और उनके ऑडिट रिपोर्ट प्रस्तुत करने की स्थिति प्रदर्शित करनी चाहिए |
- मनी लॉन्ड्रिंग, भ्रष्ट चुनावी प्रथाओं और धन बल के दुरूपयोग से बचने के लिए राजनीतिक दलों के पंजीकरण का विनियमन महत्वपूर्ण है | इस प्रकार, चुनाव आयोग उन दलों को पहचाने और कड़े कदम उठाने के अलावा राजनीतिक दल के रूप में व्यक्तियों के संघ के पंजीकरण के लिए सख्त मानदंडों को लागू करना चाहिए जो दल नियमों का पालन करने में विफल होते हैं |
- गैर मान्यता प्राप्त दलों के आयकर विवरण की जाँच होनी चाहिए, खासकर उन दलों का जो चुनाव नहीं लड़ते हैं लेकिन स्वैच्छिक योगदान की घोषणा करते हैं |

सम्पर्क विवरण

नेशनल इलेक्शन वॉच (एनईडब्लू) और एसोसिएशन फॉर डेमोक्रेटिक रिफॉर्म्स (एडीआर)

Media and Journalist Helpline +91 80103 94248 Email: adr@adrindia.org https://adrindia.org/about-adr/state-coordinators	Maj Gen Anil Verma (Retd.) Head, NEW & ADR +91 8826479910 anilverma@adrindia.org	Prof Jagdeep Chhokar IIM Ahmedabad (Retd) Founder, NEW & ADR +919999620944 jchhokar@gmail.com	Prof Trilochan Sastry IIM Bangalore Founder, NEW & ADR +919448353285, tsastry@gmail.com

अस्वीकरण

रिपोर्ट में उपयोग किए गए डेटा का स्त्रोत, पंजीकृत गैर-मान्यता प्राप्त राजनीतिक दलों के संबंधित राज्य के मुख्य चुनाव अधिकारियों (state CEOs) और भारत चुनाव आयोग के वेबसाइट पर उपलब्ध वार्षिक ऑडिट रिपोर्ट से लिया गया है | इस डेटा को https://myneta.info/party और संबंधित राज्य के मुख्य चुनाव अधिकारियों की वेबसाइट में देख सकते हैं |

रिपोर्ट बनाते समय डाटा की सत्यता का पूरा ध्यान रखा गया है | यदि रिपोर्ट में दी गयी जानकारी में प्रत्यक्ष या परोक्ष रूप से कोई त्रुटि पायी जाती है तो राजनीतिक दलों द्वारा जमा किये गए ऑडिट रिपोर्ट को ही ठीक माना जायेगा | एसोसिएशन फॉर डेमोक्रेटिक रिफॉर्म्स और उसके स्वयंसेवक जिम्मेदार नहीं होंगे |

यह रिपोर्ट ठाकुर फैमिली फाउंडेशन के अनुदान द्वारा समर्थित है |

एडीआर को दान करें

आगामी राज्य विधान सभा चुनावों के लिए हमारे अभियान "**मेरा वोट**, **मेरा देश**" का समर्थन करने के लिए हमें आपकी सहायता चाहिए | अभियान का उद्देश्य **राजनीतिक प्रक्रिया में भ्रष्टाचार** और **अपराधीकरण** को खत्म करना है, **उम्मीदवारों** और **दलों** पर सूचना के अधिक प्रसार के माध्यम से मतदाताओं को सशक्त बनाना है |

आप नीचे दिए गए क्यूआर कोड का उपयोग करके हमें दान दे सकते हैं या हमारी वेबसाइट के दान लिंक तक पहुंच सकते हैं |

एडीआर स्पीक्स पॉडकास्ट

"**एडीआर स्पीक्स**" चुनावी और राजनीतिक सुधारों से जुड़े मुद्दों पर एक पॉडकास्ट श्रृंखला है | एडीआर के रिपोर्ट के विश्लेषण से उम्मीदवारों की पृष्ठभूमि के विवरण, राजनीतिक दलों की आय के स्त्रोत, चुनावी खर्च और चुनावी बांड्स आदि के निष्कर्षों पर उपाख्यानों द्वारा ध्यान केंद्रित करते हैं | उपाख्यानों की श्रृंखला में एडीआर ने आम जनता तक पहुंचने के लिए अपने रिपोर्टों के महत्वपूर्ण निष्कषों को सरलता से समझाया है, इससे वे एक स्वतंत्र और सूचित विकल्प बनाने में सक्षम होंगे | एडीआर अपनी पॉडकास्ट के द्वारा भारत की लोकतान्त्रिक राजनीति से संबधित मुद्दों पर विशेषज्ञों, अनुसन्धान विद्वानों, सार्वजनिक बुद्धिजीवियों और पूर्व चुनाव अधिकारियों आदि के साथ भी चर्चाएं करेगा |
एडीआर वेबसाइट पर एपिसोड तक पहुंचने के लिए कृपया आइकन पर क्लिक करें |

Listen to Our Podcast on

Anchor®

Other platforms

अनुबंध- एक

Total income declared by parties (Amounts In lakhs)					
S. No.	Unrecognised Party Name	State Name	Audit Report		Total Income
			FY-2018-19	FY- 2017-18	
1	Dharmarajya Paksha	Maharashtra	156.91	202.13	**359.04**
2	Republican Party of india	Maharashtra	0.71	0.62	**1.33**
3	Bharatiya Praja Surajya Paksha	Maharashtra	0.01	0.07	**0.08**
4	Prabuddha Bharat Prajasattak Party	Maharashtra	0.04	0.16	**0.2**
5	Maharashtra Parivartan Sena (T)	Maharashtra	0.84	0.17	**1.01**
6	National Black Panther Party	Maharashtra	NA	0.21	**0.21**
7	Ambedkarite Party of India	Maharashtra	2.45	6.51	**8.96**
8	Bhartiya Janhit Congress Party	Maharashtra	3.36	1.66	**5.02**
9	Swabhimani Paksh	Maharashtra	NA	2.38	**2.38**
10	Bhartiya Navjawan Sena (Paksha)	Maharashtra	NA	0.09	**0.09**
11	Hindustan Janata Party	Maharashtra	NA	0.13	**0.13**
12	Prabuddha Republican Party	Maharashtra	NA	0.46	**0.46**
13	Ham Bhartiya Party	Maharashtra	NA	1.49	**1.49**
14	Baliraja Party	Maharashtra	NA	0.47	**0.47**
15	Republican Bahujan Sena	Maharashtra	NA	4.13	**4.13**
16	The Public Welfare Party	Maharashtra	NA	0.24	**0.24**
17	Vidarbh Maza Party	Maharashtra	NA	0.35	**0.35**
18	Loksangram Party	Maharashtra	NA	0.4	**0.4**
19	United Congress Party	Maharashtra	NA	1.24	**1.24**
20	Bharat Jan Aadhar Party	Maharashtra	NA	0.35	**0.35**
21	Bhartiya Vistarvadi Party	Uttar Pradesh	0.32	0.41	**0.73**
22	Loktantrik Manavtavadi Party	Uttar Pradesh	0.09	NA	**0.09**
23	Praja Raj Party	Uttar Pradesh	0.22	0.25	**0.47**
24	Bhatiya Mahashakti Morcha	Uttar Pradesh	0.11	NA	**0.11**
25	Suheldev Bhartiya Samaj Party	Uttar Pradesh	112.2	29.6	**141.8**
26	Watan Janta Party	Uttar Pradesh	1.03	NA	**1.03**
27	Apna Dal (Soneylal)	Uttar Pradesh	110.63	80.75	**191.38**
28	All India People's Front (Radical)	Uttar Pradesh	0.14	0.12	**0.26**
29	Bharat ki Lok Jimmedar Party	Uttar Pradesh	0.02	0.17	**0.19**
30	Bhartiya Tarak Samaj Party	Uttar Pradesh	0	0.14	**0.14**
31	Mahamukti Dal	Uttar Pradesh	NA	2.92	**2.92**
32	Mahan Dal	Uttar Pradesh	NA	2.01	**2.01**
33	Mahila Sasaktikaran Party	Uttar Pradesh	0.01	0.02	**0.03**
34	Akhil Bhartiya Nagrik Sewa Sangh	Uttar Pradesh	17.44	NA	**17.44**
35	Samaj Sevak Party	Uttar Pradesh	0.08	0.13	**0.21**
36	Bahujan Vijay Party	Uttar Pradesh	NA	2.17	**2.17**
37	Socialist Party (India)	Uttar Pradesh	0.96	0.98	**1.94**

Total income declared by parties (Amounts In lakhs)					
S. No.	Unrecognised Party Name	State Name	Audit Report		Total Income
			FY-2018-19	FY- 2017-18	
38	Swachh Swasth Swawlambijan Party	Uttar Pradesh	0.16	0.1	**0.26**
39	Jan Adhikar Party	Uttar Pradesh	NA	10.54	**10.54**
40	Rashtriya Backward Party	Uttar Pradesh	0.12	NA	**0.12**
41	Anarakshit Samaj Party	Uttar Pradesh	52.9	8.08	**60.98**
42	Rashtriya Insaaf Party	Uttar Pradesh	NA	0.1	**0.1**
43	Samajwadi Samaj Party	Uttar Pradesh	0.28	0	**0.28**
44	Samagra Vikas Party	Uttar Pradesh	0.01	0	**0.01**
45	Janhit Vikas Party	Uttar Pradesh	2.53	2.25	**4.78**
46	Lok Gathbandhan Party	Uttar Pradesh	NA	6.06	**6.06**
47	Pragatisheel Manav Samaj Party	Uttar Pradesh	0.74	0.62	**1.36**
48	Nagrik Ekta Party	Uttar Pradesh	95.54	0	**95.54**
49	Public Political Party	Uttar Pradesh	289.57	130.82	**420.39**
50	Bhartiya Sarvjan Party	Uttar Pradesh	0.34	NA	**0.34**
51	Rashtriya Garib Uthan Party	Uttar Pradesh	0.52	0.37	**0.89**
52	Bundelkhand Kranti Dal	Uttar Pradesh	2.22	0.63	**2.85**
53	National Peace Party Secular	Uttar Pradesh	8.17	NA	**8.17**
54	Prithviraj Janshakti Party	Uttar Pradesh	0.9	NA	**0.9**
55	Aadarsh Sangram Party	Uttar Pradesh	2.5	NA	**2.5**
56	Samyak Party	Uttar Pradesh	0.4	NA	**0.4**
57	Vanchit Samaj Insaf Party	Uttar Pradesh	1.52	NA	**1.52**
58	Manuvadi Party	Uttar Pradesh	NA	2.15	**2.15**
59	Arya Dal	Uttar Pradesh	0.21	NA	**0.21**
60	Janhit Bharat Party	Uttar Pradesh	21.87	NA	**21.87**
61	Mera Adhikar Rashtriya Dal	Uttar Pradesh	0.78	NA	**0.78**
62	Bhartiya Sanghthit Party (S)	Uttar Pradesh	2.45	NA	**2.45**
63	Bhartiya Manav Samaj Party	Uttar Pradesh	0.52	NA	**0.52**
64	Peace Party	Uttar Pradesh	65.54	NA	**65.54**
65	Rashtriya Janpriya Party	Uttar Pradesh	NA	1.24	**1.24**
66	Subhashwadi Bhartiya Samajwadi Party	Uttar Pradesh	0.37	NA	**0.37**
67	Adim Bhartiya Dal	Uttar Pradesh	NA	2.29	**2.29**
68	Rashtriya Parivartan Dal	Uttar Pradesh	NA	2.59	**2.59**
69	National Unionist Zamindara Party	Rajasthan	NA	4.55	**4.55**
70	Bharatiya Yuva Shakti Party	Rajasthan	NA	254.71	**254.71**
71	Naya Bharat Party	Rajasthan	0.99	2.06	**3.05**
72	Bharat Vahini Party	Rajasthan	2.82	NA	**2.82**
73	Abhinav Rajasthan Party	Rajasthan	42.26	NA	**42.26**
74	Khushhal Kisan Party	Rajasthan	26.78	NA	**26.78**
75	Rashtriya Jan Sagar Party	Rajasthan	0.69	NA	**0.69**
76	Adarsh Political Party	Delhi	NA	0.28	**0.28**
77	Bharatrashtra Democratic Party	Delhi	NA	0.96	**0.96**

Total income declared by parties (Amounts In lakhs)					
S. No.	Unrecognised Party Name	State Name	Audit Report		Total Income
			FY-2018-19	FY- 2017-18	
78	Sarv Jan Sarv Samaj Party	Delhi	NA	2.79	**2.79**
79	Loktantrik Samajwadi Party	Delhi	NA	2.72	**2.72**
80	Rashtra Nirman Party	Delhi	NA	1.64	**1.64**
81	Swaraj Janata Party	Delhi	NA	4.25	**4.25**
82	Jai Prakash Janta Dal	Delhi	NA	0.25	**0.25**
83	Republican Party of Ektawadi	Delhi	NA	8.96	**8.96**
84	Akhil Bhartiya Samajwadi Cong.	Delhi	NA	8.14	**8.14**
85	Rajlok Party	Delhi	NA	0.49	**0.49**
86	Sarv Hit Party	Delhi	NA	4.07	**4.07**
87	Bhartiya Rashtrawadi Party	Delhi	NA	0.81	**0.81**
88	Labour Party of India	Delhi	NA	1.75	**1.75**
89	Welfare Party of India	Delhi	NA	26.62	**26.62**
90	Satya Bahumat Party	Delhi	NA	1.5	**1.5**
91	Akhil Bhartiya Jana Sangh	Delhi	NA	0.29	**0.29**
92	People Green Party	Delhi	NA	0.83	**0.83**
93	Rashtriya Jan Shakti Party (Secular)	Delhi	NA	1.18	**1.18**
94	Rashtriya Aam Jan Seva Party	Delhi	NA	0.47	**0.47**
95	Rashtriya Azad Manch	Delhi	NA	1.75	**1.75**
96	Sathi Aur Aapka Faisala Party	Bihar	0.00275	0.00261	**0.01**
97	Bharatiya Suraaj Dal	Bihar	1.5	2.38	**3.88**
98	Rashtrawadi Yuva Party	Bihar	2.06	0.17	**2.23**
99	Garib Janta Dal (Secular)	Bihar	NA	3.48	**3.48**
100	Ekta Vikas Mahasabha Party	Bihar	11.96	11.82	**23.78**
101	Jan Adhikar Party (Loktantrik)	Bihar	0.48	0.32	**0.8**
102	Public Mission Party	Bihar	NA	0.45	**0.45**
103	Bhartiya Mitra Party	Bihar	14.84	NA	**14.84**
104	Aamjan Party Secular	Bihar	NA	1.5	**1.5**
105	Bhartiya Lokmat Rashtrawadi Party	Bihar	NA	1.22	**1.22**
106	Bhartiya Aam Awam Party	Bihar	NA	7.15	**7.15**
107	Aam Janta Party Rashtriya	Bihar	10.96	8.83	**19.79**
108	Hindustan Vikas Dal	Bihar	NA	0.1	**0.1**
109	Rastriya Sadabahar Party	Bihar	NA	1.56	**1.56**
110	Rashtriya Samta Party Secular	Bihar	9.39	1.74	**11.13**
111	Lok Chetna Dal	Bihar	1.74	1.2	**2.94**
112	Samagra Uthan Party	Bihar	0.31	NA	**0.31**
113	Akhil Hind Forward Bloc (Krantikari)	Bihar	NA	1.48	**1.48**
114	Aap Aur Ham Party Party	Bihar	NA	0.83	**0.83**
115	Bharateeya Manavadhikar Party	West Bengal	1.14	NA	**1.14**
116	Rashtriya Janasachetan Party (RJP)	West Bengal	NA	12.45	**12.45**

Total income declared by parties (Amounts In lakhs)					
S. No.	Unrecognised Party Name	State Name	Audit Report		Total Income
			FY-2018-19	FY- 2017-18	
117	Indian Unity Centre	West Bengal	0.8	0.55	**1.35**
118	Lok Sena	West Bengal	1.07	1.07	**2.14**
119	West Bengal Socialist Party	West Bengal	NA	14.24	**14.24**
120	Kamtapur Progressive Party	West Bengal	NA	2.39	**2.39**
121	Madhya Pradesh Nav Nirman Sena	Madhya Pradesh	NA	0.08	**0.08**
122	Savarn Samaj Party	Madhya Pradesh	NA	0.22	**0.22**
123	Swarnim Bharat Inqlab	Madhya Pradesh	NA	1.3	**1.3**
124	Rashtriya Aamjan Party	Madhya Pradesh	NA	0.67	**0.67**
125	Ahinsa Samaj Party	Madhya Pradesh	NA	0.96	**0.96**
126	Bhartiya Shakti Chetna Party	Madhya Pradesh	NA	7.15	**7.15**
127	Nehru Janhit Congress	Haryana	0.11	0.12	**0.23**
128	Loktantrik Janata dal	Haryana	41.09	NA	**41.09**
129	Sarvjan Samaj Party	Haryana	NA	0.05	**0.05**
130	Swarna Bhart Party	Haryana	2.06	3.51	**5.57**
131	Rashtriya Manav Ekta Congress Party	Chhattisgarh	2.12	2.01	**4.13**
132	Bharat Bhoomi Party	Chhattisgarh	0.01	0.24	**0.25**
133	Azadi ka Antim Andolan Dal	Chhattisgarh	0.02	NA	**0.02**
134	Rashtriya Jansabha Party	Chhattisgarh	0.2	0	**0.2**
135	Swabhiman Party	Chhattisgarh	NA	2.57	**2.57**
136	Rashtriya Jansangharsh Swaraj Party	Jharkhand	0.66	NA	**0.66**
137	All India Jananayaka Makkal Kazhagam	Tamil Nadu	8.05	NA	**8.05**
138	All India Moolvender Munnani Kazhagam	Tamil Nadu	18.14	NA	**18.14**
139	All India Uzhavargal Uzhaippalargal Katchi	Tamil Nadu	NA	0	**0**
140	Anaithindhia Makkal Sakthi Kazhagam	Tamil Nadu	0	NA	**0**
141	Anaithu Makkal Munnetra Kazhagam	Tamil Nadu	0.007	0.059	**0.07**
142	Anbu Udhayam Katchi	Tamil Nadu	0	0	**0**
143	Desiya Makkal Sakthi Katchi	Tamil Nadu	1.38	NA	**1.38**
144	India Kudiyarasu Katchi	Tamil Nadu	0.25	NA	**0.25**
145	Indian Christian Front	Tamil Nadu	0.7	NA	**0.7**
146	Kongunadu Makkal Desiya Katchi	Tamil Nadu	33.96	34.03	**67.99**
147	New Life People's Party	Tamil Nadu	0	NA	**0**
148	Makkal Needhi Maiam	Tamil Nadu	184.02	NA	**184.02**
149	Manithaneya Makkal Katchi	Tamil Nadu	20.41	8.81	**29.22**
150	Naam Tamilar Katchi	Tamil Nadu	NA	70.74	**70.74**

Total income declared by parties (Amounts In lakhs)					
S. No.	Unrecognised Party Name	State Name	Audit Report		Total Income
			FY-2018-19	FY- 2017-18	
151	Naam Indiar Party	Tamil Nadu	2.53	NA	**2.53**
152	Samaniya Makkal Nalakatchi	Tamil Nadu	2.83	1.45	**4.28**
153	Samathuva Makkal Kazhagam	Tamil Nadu	0.41	NA	**0.41**
154	Tamil Maanila Congress (M)	Tamil Nadu	108.18	NA	**108.18**
155	Tamil Manila Katchi	Tamil Nadu	3.56	NA	**3.56**
156	Twenty 20 Party	Tamil Nadu	NA	0	**0**
157	Indiya Jananayaka Katchi	Tamil Nadu	NA	58.5	**58.5**
158	Patriot National Political Party	Tamil Nadu	NA	0	**0**
159	Aadivasi Sena Party	Gujarat	0.021	0.025	**0.046**
160	Bahujan Suraksha Dal	Gujarat	7	117.59	**124.59**
161	Jan Satya Path Party	Gujarat	8.99	NA	**8.99**
162	Loktantrik Rashtravadi Party	Gujarat	158.47	NA	**158.47**
163	Yuva Sarkar	Gujarat	0.04	0.89	**0.93**
164	Aadi Bharat Party	Gujarat	0.16	NA	**0.16**
165	Nirbhay Bharteey Party	Gujarat	1.5	0	**1.5**
166	Bharatiya National Janata Dal	Gujarat	NA	1.62	**1.62**
167	Bharatiya Rashtravadi Paksha	Gujarat	NA	0.01	**0.01**
168	Navin Bharat Nirman Manch	Gujarat	NA	1.27	**1.27**
Total income declared by parties			**Rs 1694.40 lakhs**	**Rs 1230.65 lakhs**	**Rs 2925.05 lakhs**

अनुबंध- दो

Total expenses declared by parties (Amounts In lakhs)					
S. No.	Unrecognised Party Name	State Name	Audit Report		Total Expenditure
			FY-2018-19	FY- 2017-18	
1	Dharmarajya Paksha	Maharashtra	49.48	75.92	**125.40**
2	Republican Party of india	Maharashtra	1.06	1.12	**2.18**
3	Bharatiya Praja Surajya Paksha	Maharashtra	0.01	0.02	**0.03**
4	Prabuddha Bharat Prajasattak Party	Maharashtra	0.04	0.16	**0.2**
5	Maharashtra Parivartan Sena (T)	Maharashtra	0.29	0.16	**0.45**
6	National Black Panther Party	Maharashtra	NA	0.28	**0.28**
7	Ambedkarite Party of India	Maharashtra	5.4	6.39	**11.79**
8	Bhartiya Janhit Congress Party	Maharashtra	1.68	0	**1.68**
9	Swabhimani Paksh	Maharashtra	NA	1.97	**1.97**
10	Bhartiya Navjawan Sena (Paksha)	Maharashtra	NA	0.075	**0.075**
11	Hindustan Janata Party	Maharashtra	NA	0.93	**0.93**
12	Prabuddha Republican Party	Maharashtra	NA	0.46	**0.46**
13	Ham Bhartiya Party	Maharashtra	NA	1.24	**1.24**
14	Baliraja Party	Maharashtra	NA	0.29	**0.29**
15	Republican Bahujan Sena	Maharashtra	NA	4.13	**4.13**

Total expenses declared by parties (Amounts In lakhs)					
S. No.	Unrecognised Party Name	State Name	Audit Report		Total Expenditure
			FY-2018-19	FY- 2017-18	
16	The Public Welfare Party	Maharashtra	NA	0.71	**0.71**
17	Vidarbh Maza Party	Maharashtra	NA	0.35	**0.35**
18	Loksangram Party	Maharashtra	NA	0.4	**0.4**
19	United Congress Party	Maharashtra	NA	1.07	**1.07**
20	Bharat Jan Aadhar Party	Maharashtra	NA	0.23	**0.23**
21	Bhartiya Vistarvadi Party	Uttar Pradesh	0.33	0.42	**0.75**
22	Loktantrik Manavtavadi Party	Uttar Pradesh	0.06	NA	**0.06**
23	Praja Raj Party	Uttar Pradesh	0.2	0.24	**0.44**
24	Bhatiya Mahashakti Morcha	Uttar Pradesh	0.2	NA	**0.2**
25	Suheldev Bhartiya Samaj Party	Uttar Pradesh	101.82	22.01	**123.83**
26	Watan Janta Party	Uttar Pradesh	0.99	NA	**0.99**
27	Apna Dal (Soneylal)	Uttar Pradesh	109.28	111.92	**221.2**
28	All India People's Front (Radical)	Uttar Pradesh	0.14	0.12	**0.26**
29	Bharat ki Lok Jimmedar Party	Uttar Pradesh	0.14	0.21	**0.35**
30	Bhartiya Tarak Samaj Party	Uttar Pradesh	0.03	0.03	**0.06**
31	Mahamukti Dal	Uttar Pradesh	NA	2.99	**2.99**
32	Mahan Dal	Uttar Pradesh	NA	37.44	**37.44**
33	Mahila Sasaktikaran Party	Uttar Pradesh	0.81	2.25	**3.06**
34	Akhil Bhartiya Nagrik Sewa Sangh	Uttar Pradesh	21.38	NA	**21.38**
35	Samaj Sevak Party	Uttar Pradesh	0.08	0.1	**0.18**
36	Bahujan Vijay Party	Uttar Pradesh	NA	2.17	**2.17**
37	Socialist Party (India)	Uttar Pradesh	0.91	0.98	**1.89**
38	Swachh Swasth Swawlambijan Party	Uttar Pradesh	0.006	0.006	**0.012**
39	Jan Adhikar Party	Uttar Pradesh	NA	9.11	**9.11**
40	Rashtriya Backward Party	Uttar Pradesh	0.12	NA	**0.12**
41	Anarakshit Samaj Party	Uttar Pradesh	36.24	3.76	**40**
42	Rashtriya Insaaf Party	Uttar Pradesh	NA	0.15	**0.15**
43	Samajwadi Samaj Party	Uttar Pradesh	0.28	0	**0.28**
44	Samagra Vikas Party	Uttar Pradesh	0.39	0.79	**1.18**
45	Janhit Vikas Party	Uttar Pradesh	2.53	2.24	**4.77**
46	Lok Gathbandhan Party	Uttar Pradesh	NA	6.06	**6.06**
47	Pragatisheel Manav Samaj Party	Uttar Pradesh	0.66	0.57	**1.23**
48	Nagrik Ekta Party	Uttar Pradesh	95.54	0.15	**95.69**
49	Public Political Party	Uttar Pradesh	287.96	110.14	**398.1**
50	Bhartiya Sarvjan Party	Uttar Pradesh	0.34	NA	**0.34**
51	Rashtriya Garib Uthan Party	Uttar Pradesh	0.58	0.32	**0.9**
52	Bundelkhand Kranti Dal	Uttar Pradesh	0.7	0.63	**1.33**
53	National Peace Party Secular	Uttar Pradesh	9.04	NA	**9.04**
54	Prithviraj Janshakti Party	Uttar Pradesh	0.87	NA	**0.87**
55	Aadarsh Sangram Party	Uttar Pradesh	2.74	NA	**2.74**
56	Samyak Party	Uttar Pradesh	0.39	NA	**0.39**

Total expenses declared by parties (Amounts In lakhs)					
S. No.	Unrecognised Party Name	State Name	Audit Report		Total Expenditure
			FY-2018-19	FY- 2017-18	
57	Vanchit Samaj Insaf Party	Uttar Pradesh	1.45	NA	**1.45**
58	Manuvadi Party	Uttar Pradesh	NA	2.1	**2.1**
59	Arya Dal	Uttar Pradesh	0.21	NA	**0.21**
60	Janhit Bharat Party	Uttar Pradesh	20.04	NA	**20.04**
61	Mera Adhikar Rashtriya Dal	Uttar Pradesh	0.43	NA	**0.43**
62	Bhartiya Sanghthit Party (S)	Uttar Pradesh	2.01	NA	**2.01**
63	Bhartiya Manav Samaj Party	Uttar Pradesh	0.45	NA	**0.45**
64	Peace Party	Uttar Pradesh	65.76	NA	**65.76**
65	Rashtriya Janpriya Party	Uttar Pradesh	NA	0.74	**0.74**
66	Subhashwadi Bhartiya Samajwadi Party	Uttar Pradesh	0.37	NA	**0.37**
67	Adim Bhartiya Dal	Uttar Pradesh	NA	2.29	**2.29**
68	Rashtriya Parivartan Dal	Uttar Pradesh	NA	2.51	**2.51**
69	National Unionist Zamindara Party	Rajasthan	NA	4	**4**
70	Bharatiya Yuva Shakti Party	Rajasthan	NA	106.24	**106.24**
71	Naya Bharat Party	Rajasthan	3.8	0.78	**4.58**
72	Bharat Vahini Party	Rajasthan	6	NA	**6**
73	Abhinav Rajasthan Party	Rajasthan	86.98	NA	**86.98**
74	Khushhal Kisan Party	Rajasthan	22.76	NA	**22.76**
75	Rashtriya Jan Sagar Party	Rajasthan	0.55	NA	**0.55**
76	Adarsh Political Party	Delhi	NA	0.28	**0.28**
77	Bharatrashtra Democratic Party	Delhi	NA	1.01	**1.01**
78	Sarv Jan Sarv Samaj Party	Delhi	NA	2.21	**2.21**
79	Loktantrik Samajwadi Party	Delhi	NA	1.61	**1.61**
80	Rashtra Nirman Party	Delhi	NA	2.27	**2.27**
81	Swaraj Janata Party	Delhi	NA	0.25	**0.25**
82	Jai Prakash Janta Dal	Delhi	NA	0.25	**0.25**
83	Republican Party of Ektawadi	Delhi	NA	8.6	**8.6**
84	Akhil Bhartiya Samajwadi Cong.	Delhi	NA	7.61	**7.61**
85	Rajlok Party	Delhi	NA	0.49	**0.49**
86	Sarv Hit Party	Delhi	NA	2.88	**2.88**
87	Bhartiya Rashtrawadi Party	Delhi	NA	0.8	**0.8**
88	Labour Party of India	Delhi	NA	1.59	**1.59**
89	Welfare Party of India	Delhi	NA	26.3	**26.3**
90	Satya Bahumat Party	Delhi	NA	0.5	**0.5**
91	Akhil Bhartiya Jana Sangh	Delhi	NA	0.17	**0.17**
92	People Green Party	Delhi	NA	0.77	**0.77**
93	Rashtriya Jan Shakti Party (Secular)	Delhi	NA	1.29	**1.29**
94	Rashtriya Aam Jan Seva Party	Delhi	NA	0.55	**0.55**
95	Rashtriya Azad Manch	Delhi	NA	3.58	**3.58**
96	Sathi Aur Aapka Faisala Party	Delhi	0.445	0.1	**0.545**

Total expenses declared by parties (Amounts In lakhs)					
S. No.	Unrecognised Party Name	State Name	Audit Report		Total Expenditure
			FY-2018-19	FY- 2017-18	
97	Bharatiya Suraaj Dal	Delhi	1.69	3.33	**5.02**
98	Rashtrawadi Yuva Party	Delhi	2.03	0.14	**2.17**
99	Garib Janta Dal (Secular)	Delhi	NA	3.86	**3.86**
100	Ekta Vikas Mahasabha Party	Delhi	11.97	11.82	**23.79**
101	Jan Adhikar Party (Loktantrik)	Delhi	0.47	0.06	**0.53**
102	Public Mission Party	Delhi	NA	0.35	**0.35**
103	Bhartiya Mitra Party	Bihar	14.89	NA	**14.89**
104	Aamjan Party Secular	Bihar	NA	1.35	**1.35**
105	Bhartiya Lokmat Rashtrawadi Party	Bihar	NA	1.22	**1.22**
106	Bhartiya Aam Awam Party	Bihar	NA	5.95	**5.95**
107	Aam Janta Party Rashtriya	Bihar	20.92	8.51	**29.43**
108	Hindustan Vikas Dal	Bihar	NA	0.1	**0.1**
109	Rastriya Sadabahar Party	Bihar	NA	1.52	**1.52**
110	Rashtriya Samta Party Secular	Bihar	7.86	1.68	**9.54**
111	Lok Chetna Dal	Bihar	1.48	1.21	**2.69**
112	Samagra Uthan Party	Bihar	0.31	NA	**0.31**
113	Akhil Hind Forward Bloc (Krantikari)	Bihar	NA	1.48	**1.48**
114	Aap Aur Ham Party Party	Bihar	NA	0.88	**0.88**
115	Bharateeya Manavadhikar Party	West Bengal	1.1	NA	**1.1**
116	Rashtriya Janasachetan Party (RJP)	West Bengal	NA	12.07	**12.07**
117	Indian Unity Centre	West Bengal	0.79	2.08	**2.87**
118	Lok Sena	West Bengal	0.75	0.72	**1.47**
119	West Bengal Socialist Party	West Bengal	NA	20.58	**20.58**
120	Kamtapur Progressive Party	West Bengal	NA	1.45	**1.45**
121	Madhya Pradesh Nav Nirman Sena	Madhya Pradesh	NA	0.08	**0.08**
122	Savarn Samaj Party	Madhya Pradesh	NA	0.22	**0.22**
123	Swarnim Bharat Inqlab	Madhya Pradesh	NA	0.88	**0.88**
124	Rashtriya Aamjan Party	Madhya Pradesh	NA	0.63	**0.63**
125	Ahinsa Samaj Party	Madhya Pradesh	NA	0.9	**0.9**
126	Bhartiya Shakti Chetna Party	Madhya Pradesh	NA	13.79	**13.79**
127	Nehru Janhit Congress	Haryana	0.09	0.11	**0.2**
128	Loktantrik Janata dal	Haryana	10.11	NA	**10.11**
129	Sarvjan Samaj Party	Haryana	NA	0.05	**0.05**
130	Swarna Bhart Party	Haryana	4.11	2.88	**6.99**
131	Rashtriya Manav Ekta Congress Party	Chhattisgarh	2.12	1.47	**3.59**
132	Bharat Bhoomi Party	Chhattisgarh	0.04	0.21	**0.25**
133	Azadi ka Antim Andolan Dal	Chhattisgarh	0.02	NA	**0.02**
134	Rashtriya Jansabha Party	Chhattisgarh	0.01	0	**0.01**
135	Swabhiman Party	Chhattisgarh	NA	2.94	**2.94**

Total expenses declared by parties (Amounts In lakhs)					
S. No.	Unrecognised Party Name	State Name	Audit Report		Total Expenditure
			FY-2018-19	FY- 2017-18	
136	Rashtriya Jansangharsh Swaraj Party	Jharkhand	0.66	NA	**0.66**
137	All India Jananayaka Makkal Kazhagam	Tamil Nadu	8.09	NA	**8.09**
138	All India Moolvender Munnani Kazhagam	Tamil Nadu	18.3	NA	**18.3**
139	All India Uzhavargal Uzhaippalargal Katchi	Tamil Nadu	NA	0.59	**0.59**
140	Anaithindhia Makkal Sakthi Kazhagam	Tamil Nadu	0.34	NA	**0.34**
141	Anaithu Makkal Munnetra Kazhagam	Tamil Nadu	0	0.065	**0.065**
142	Anbu Udhayam Katchi	Tamil Nadu	0.24	0.077	**0.317**
143	Desiya Makkal Sakthi Katchi	Tamil Nadu	0.91	NA	**0.91**
144	India Kudiyarasu Katchi	Tamil Nadu	0.25	NA	**0.25**
145	Indian Christian Front	Tamil Nadu	0.98	NA	**0.98**
146	Kongunadu Makkal Desiya Katchi	Tamil Nadu	120.36	36.03	**156.39**
147	New Life People's Party	Tamil Nadu	0.02	NA	**0.02**
148	Makkal Needhi Maiam	Tamil Nadu	431.95	NA	**431.95**
149	Manithaneya Makkal Katchi	Tamil Nadu	20.35	24.85	**45.2**
150	Naam Tamilar Katchi	Tamil Nadu	NA	62	**62**
151	Naam Indiar Party	Tamil Nadu	2.53	NA	**2.53**
152	Samaniya Makkal Nalakatchi	Tamil Nadu	2.82	1.42	**4.24**
153	Samathuva Makkal Kazhagam	Tamil Nadu	1.39	NA	**1.39**
154	Tamil Maanila Congress	Tamil Nadu	105.91	NA	**105.91**
155	Tamil Manila Katchi	Tamil Nadu	3.42	NA	**3.42**
156	Twenty 20 Party	Tamil Nadu	NA	0.1	**0.1**
157	Indiya Jananayaka Katchi	Tamil Nadu	NA	55.48	**55.48**
158	Patriot National Political Party	Tamil Nadu	NA	0	**0**
159	Aadivasi Sena Party	Gujarat	0.023	0.023	**0.046**
160	Bahujan Suraksha Dal	Gujarat	7.05	117.67	**124.72**
161	Jan Satya Path Party	Gujarat	1.95	NA	**1.95**
162	Loktantrik Rashtravadi Party	Gujarat	157.52	NA	**157.52**
163	Yuva Sarkar	Gujarat	0.05	0.92	**0.97**
164	Aadi Bharat Party	Gujarat	0.05	NA	**0.05**
165	Nirbhay Bharteey Party	Gujarat	0	0	**0**
166	Bharatiya National Janata Dal	Gujarat	NA	1.64	**1.64**
167	Bharatiya Rashtravadi Paksha	Gujarat	NA	0	**0**
168	Navin Bharat Nirman Manch	Gujarat	NA	1.23	**1.23**
Total Expenses declared by Parties			**Rs 1909.89 lakhs**	**Rs 999.10 lakhs**	**Rs 2908.99 lakhs**

अनुबंध- तीन

State/UT	Total Unrecognised Parties (Dated : 15th March, 2019) (A)	Year wise : Total number of parties whose audit reports are available in the public domain (State CEOs website)			
		Financial Year - 2018-19 (B)	Share of submission (B/A*100)	Financial Year- 2017-18 (C)	Share of submission (C/A*100)
Uttar Pradesh	653	**38**	**5.82%**	**30**	**4.59%**
Delhi	291	-	-	**20**	**6.87%**
Tamil Nadu	184	17	9.24%	10	5.43%
Maharashtra	157	**7**	**4.46%**	**20**	**12.74%**
Bihar	132	**10**	**7.58%**	**17**	**12.88%**
Andhra Pradesh	101	-	-	-	-
Madhya Pradesh	78	-	-	**6**	**7.69%**
Haryana	76	**3**	**3.95%**	**3**	**3.95%**
Karnataka	73	-	-	-	-
Rajasthan	58	**5**	**8.62%**	**3**	**5.17%**
Punjab	56	-	-	-	-
Gujarat	55	**7**	**12.73%**	**7**	**12.73%**
West Bengal	51	**3**	**5.88%**	**5**	**9.80%**
Telangana	45	-	-	-	-
Kerala	40	-	-	-	-
Chhattisgarh	36	**4**	**11.11%**	**4**	**11.11%**
Odisha	35	-	-	-	-
Jammu & Kashmir	31	-	-	-	-
Jharkhand	31	**1**	**3.23%**	-	-
Uttarakhand	31	-	-	-	-
Assam	22	-	-	-	-
Goa	10	-	-	-	-
Manipur	9	-	-	-	-
Sikkim	9	-	-	-	-
Chandigarh	6	-	-	-	-
Himachal Pradesh	6	-	-	-	-
Meghalaya	6	-	-	-	-
Mizoram	4	-	-	-	-
Puducherry	4	-	-	-	-
Andaman & Nicobar Islands	3	-	-	-	-
Nagaland	3	-	-	-	-
Tripura	3	-	-	-	-
Arunachal Pradesh	1	-	-	-	-
Dadra & Nagar Haveli	1	-	-	-	-
Total	**2301 Parties**	95 Parties	4.13%	125 Parties	5.43%

ADR

myneta.info National Election Watch

To Get Information About Candidates/Parties/MPs/MLAs/Corporators/PILs in courts

Give us a missed call on: **8367797004**

Journalist's Helpline No.: **8010394248**

Subscribe to ADR on **WhatsApp** for updates: **7840067840**

Visit: **www.myneta.info, www.adrindia.org**

Email: **adr@adrindia.org**

Send SMS: **MYNETA to <PINCODE or CONSTITUENCY> to 56263 or 9246022211**

To contact ADR State Partners, visit:
https://adrindia.org/about-adr/state-coordinators

Social Media

/myneta.info /adrindia.org @adrspeaks /adrspeaks /adrspeaks

https://in.linkedin.com/company/association-of-democratic-reforms-adr-

Our Websites

www.adrindia.org

Provides detailed analytical reports of Lok Sabha, State Assemblies, local body elections & financial reports of political parties & ongoing PILs in courts

www.myneta.info

Provides full information of criminal cases, asset, liability and education details declared by candidates in the self sworn affidavits

Android Apps

Myneta

The criminal, financial, educational & other background information self declared by candidates in their affidavits during elections is now available on your mobile phones.

Election Watch Reporter

This app provides a tool to the citizens to capture violations of election related laws & the code of conduct.

Both apps are available on Google Play Store

Office Address

Association for Democratic Reforms
T-95, CL House, Second Floor,
Near Gulmohar Commercial Complex, Gautam Nagar,
Landmark: Green Park Metro Station (GN exit),
New Delhi-110 049,
Tel.: 011- 41654200, Fax: 011 - 46094248