

24 अप्रैल, 2019

प्रेस विज्ञप्ति

उम्मीदवारों द्वारा घोषित वित्तीय, आपराधिक, शिक्षा, लिंग एवं अन्य विवरणों के आधार पर विश्लेषण

लोक सभा चुनाव 2019, चौथा चरण

**एसोसिएशन फॉर डेमोक्रेटिक रिफॉम्स**

टी-95, सी.एल. हाऊस, द्वितीय तल,

नज़दीक गुलमोहर कर्मेशियल काम्पलेक्स,

गौतम नगर, नई दिल्ली- 110049,

फोन नं.: 011-4165 4200, फैक्स नं.: 4609 4248

ईमेल: [adr@adrindia.org](mailto:adr@adrindia.org)


[एन्ड्रॉइड एप्प "इलेक्शन वॉच रिपोर्टर \(ई.डब्ल्यू.आर\)" द्वारा अपने चुनाव क्षेत्र में उम्मीदवारों द्वारा गैरकानूनी गतिविधियों को रिपोर्ट करें।](#)



| चौथा चरण |                |                  |  |                                 |                             |
|----------|----------------|------------------|--|---------------------------------|-----------------------------|
| क्र०सं०  | राज्य          | निर्वाचन क्षेत्र | चुनाव लड़ने वाले उम्मीदवारों की संख्या | विश्लेषित उम्मीदवारों की संख्या | मतदान तिथि                  |
| 1        | BIHAR          | 5                | 66                                     | 66                              | 29 <sup>th</sup> April 2019 |
| 2        | JHARKHAND      | 3                | 59                                     | 58                              |                             |
| 3        | MADHYA PRADESH | 6                | 108                                    | 104                             |                             |
| 4        | MAHARASHTRA    | 17               | 323                                    | 320                             |                             |
| 5        | ODISHA         | 6                | 52                                     | 52                              |                             |
| 6        | RAJASTHAN      | 13               | 115                                    | 115                             |                             |
| 7        | UTTAR PRADESH  | 13               | 152                                    | 145                             |                             |
| 8        | WEST BENGAL    | 8                | 68                                     | 68                              |                             |
| कुल योग  |                | 71               | 943                                    | 928                             |                             |

### रिपोर्ट के मुख्य अंश

नेशनल इलेक्शन वॉच और एसोसिएशन फॉर डेमोक्रेटिक रिफॉर्म्स ने लोक सभा चुनाव के चौथे चरण में चुनाव लड़ने वाले **943 मे से 928** उम्मीदवारों के शपथपत्रों का विश्लेषण किया। इन सभी **928** उम्मीदवारों में से 205 राष्ट्रीय दलों से, 48 राज्य दलों से, 330 गैर मान्यता प्राप्त दलों से और 345 निर्दलीय उम्मीदवार चुनाव लड़ रहे हैं।



| दल               | चुनाव लड़ने वाले उम्मीदवार | उम्मीदवारों का विश्लेषण |
|------------------|----------------------------|-------------------------|
| National Parties | 207                        | 205                     |
| State Parties    | 49                         | 48                      |

| दल                            | चुनाव लड़ने वाले उम्मीदवार | उम्मीदवारों का विश्लेषण |
|-------------------------------|----------------------------|-------------------------|
| Registered Unrecognized Party | 338                        | 330                     |
| Independent                   | 349                        | 345                     |
| <b>कुल</b>                    | <b>943</b>                 | <b>928</b>              |

15 उम्मीदवारों के शपथपत्र स्पष्ट ना होने के कारण उनका विश्लेषण नहीं किया गया है। नीचे की तालिका में उन 15 उम्मीदवारों की सूची दी गई है।

| क्र०सं० | राज्य          | निर्वाचन क्षेत्र     | नाम                    | दल                                  |
|---------|----------------|----------------------|------------------------|-------------------------------------|
| 1       | Jharkhand      | Chatra               | Pawan Kumar            | IND                                 |
| 2       | Madhya Pradesh | Sidhi                | Dheerendra Kumar       | IND                                 |
| 3       | Madhya Pradesh | Sidhi                | Ramvishal              | Rashtriya Shoshit Samaj Party       |
| 4       | Madhya Pradesh | Sidhi                | Riti Pathak            | BJP                                 |
| 5       | Madhya Pradesh | Sidhi                | Shrawan Kumar          | IND                                 |
| 6       | Maharashtra    | Mumbai North Central | Kurban Shahadat Husain | Rashtriya Ulama Council             |
| 7       | Maharashtra    | Mumbai North East    | Jaywant Shriram Sawan  | IND                                 |
| 8       | Maharashtra    | Kalyan               | Mohammad Ahmad Khan    | Bahujan Maha Party                  |
| 9       | Uttar Pradesh  | Akbarpur             | Devendra Singh         | BJP                                 |
| 10      | Uttar Pradesh  | Akbarpur             | Ravi Sachan            | JD(U)                               |
| 11      | Uttar Pradesh  | Etawah               | Arun Kumar             | Jan Samman party                    |
| 12      | Uttar Pradesh  | Hamirpur             | Arvind                 | Pragatishil Samajwadi Party (Lohia) |
| 13      | Uttar Pradesh  | Hamirpur             | Shri Ram Singh         | Bhartiya Shakti Chetna Party        |
| 14      | Uttar Pradesh  | Kheri                | Mahesh Chandra         | Hindusthan Nirman Dal               |
| 15      | Uttar Pradesh  | Shahjahanpur         | Ramesh Chandra Verma   | Manav Kranti Party                  |

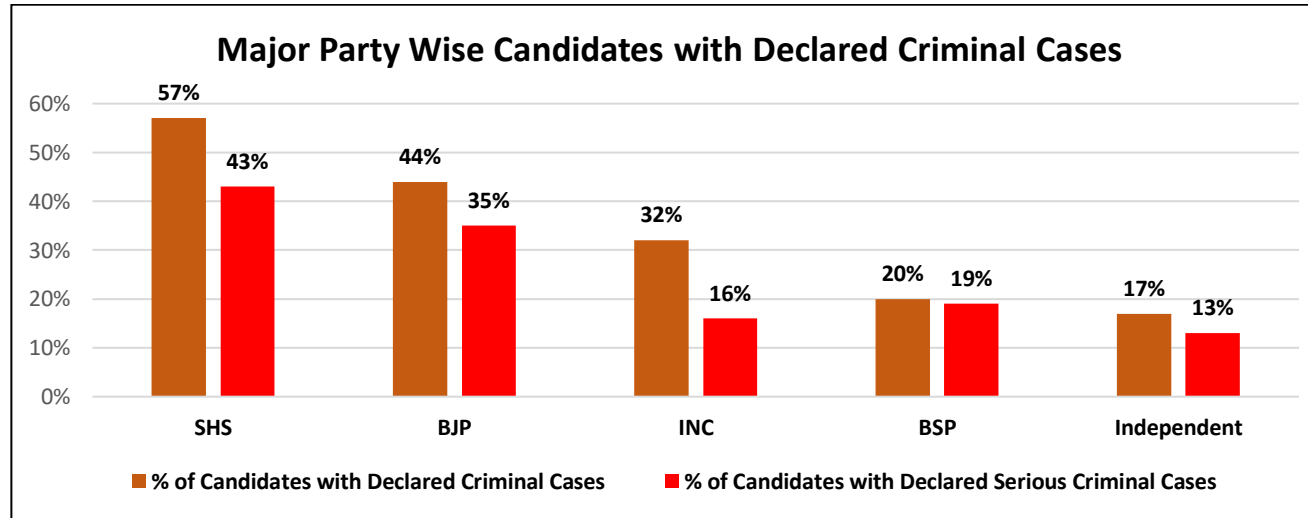
## आपराधिक पृष्ठभूमि

- ☞ उम्मीदवारों द्वारा घोषित आपराधिक मामले:— 928 में से 210 (23 प्रतिशत) उम्मीदवारों ने अपने ऊपर आपराधिक मामले घोषित किये हैं।
- ☞ उम्मीदवारों द्वारा घोषित गंभीर आपराधिक मामले:— 928 में से 158 (17 प्रतिशत) उम्मीदवारों ने अपने ऊपर गंभीर आपराधिक मामले घोषित किये हैं।
- ☞ दोषसिद्ध मामले घोषित करने वाले उम्मीदवार :— 12 उम्मीदवारों ने अपने ऊपर दोषसिद्ध मामले घोषित किये हैं।
- ☞ हत्या से सम्बन्धित मामले घोषित करने वाले उम्मीदवार: 5 उम्मीदवारों ने अपने ऊपर हत्या (आईपीसी-302) से सम्बन्धित मामले घोषित किये हैं।
- ☞ हत्या का प्रयास से सम्बन्धित मामले घोषित करने वाले उम्मीदवार: 24 उम्मीदवारों ने अपने ऊपर हत्या का प्रयास (आईपीसी-307) से सम्बन्धित मामले घोषित किये हैं।
- ☞ अपहरण से सम्बन्धित मामले घोषित करने वाले उम्मीदवार: 4 उम्मीदवारों ने अपने ऊपर अपहरण से सम्बन्धित मामले घोषित किये हैं। मुक्ति-धन आदि के लिए व्यपहरण (आईपीसी-364A), अपहरण (आईपीसी-363), और किसी व्यक्ति का गुप्त रीति से और सदोष परिरोध करने के आशय से व्यपहरण या अपहरण (आईपीसी-365) ।

### गंभीर आपराधिक मामलों के लिए मापदंड

1. पांच साल या उससे अधिक सजा वाले अपराध
2. गैर जमानती अपराध
3. चुनाव से सम्बन्धित अपराध (धारा 171 अथवा रिश्वतखोरी)
4. सरकारी खजाने को नुकसान पहुंचाने से सम्बन्धित अपराध
5. हमला, हत्या, अपहरण, बलात्कार से सम्बन्धित अपराध
6. लोक प्रतिनिधित्व अधिनियम में उल्लेखित अपराध (धारा 8)
7. भ्रष्टाचार निरोधक अधिनियम कानून के तहत अपराध

- ☞ महिलाओं के ऊपर अत्याचार से सम्बन्धित मामलें घोषित करने वाले उम्मीदवार: 21 उम्मीदवारों ने अपने ऊपर महिलाओं से स्त्री की लज्जा भंग करने के आशय से उस पर हमला या आपराधिक बल का प्रयोग (आईपीसी-354) और किसी स्त्री के पति या पति के नातेदार द्वारा उसके प्रति क्रूरता करना (आईपीसी-498A) से सम्बन्धित मामले घोषित किये हैं।
- ☞ भड़काऊ भाषण से सम्बन्धित मामले घोषित करने वाले उम्मीदवार: 16 उम्मीदवारों ने अपने ऊपर भड़काऊ भाषण से सम्बन्धित मामले घोषित किये हैं।

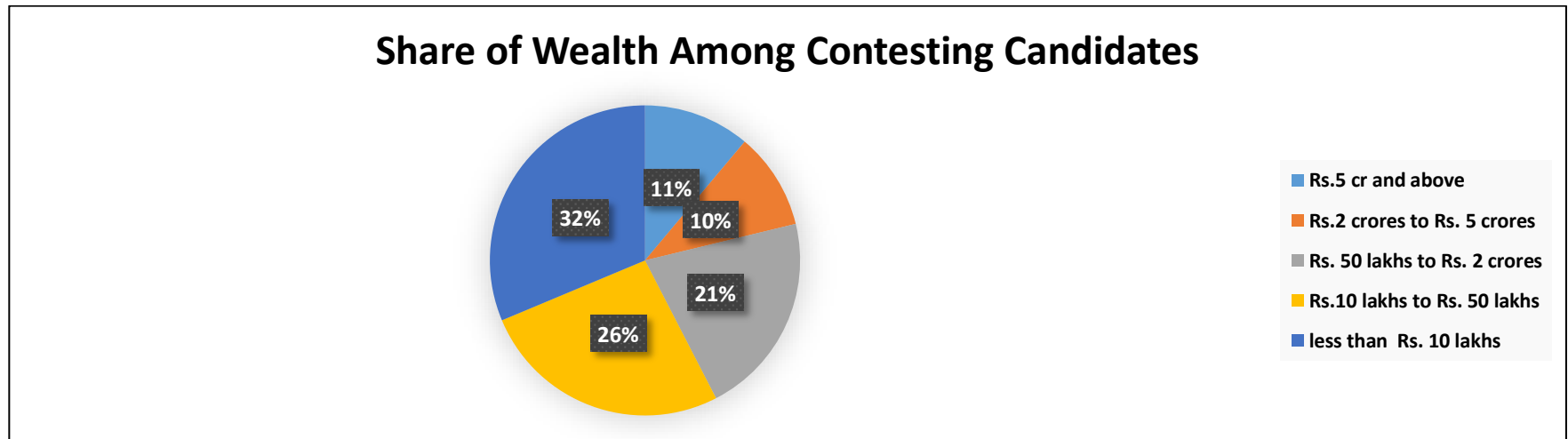


आलेख: उम्मीदवारों द्वारा घोषित आपराधिक मामलों का प्रतिशत-मुख्य दलवार

- ☞ उम्मीदवारों द्वारा घोषित आपराधिक मामले-दलवार: **BJP** के 57 में से 25 (44 प्रतिशत), **INC** के 57 में से 18 (32 प्रतिशत), **BSP** के 54 में से 11 (20 प्रतिशत), **SHS** के 21 में से 12 (57 प्रतिशत) और 345 में से 60 (17 प्रतिशत) **निर्दलीय** उम्मीदवारों ने अपने ऊपर आपराधिक मामलें घोषित किये हैं।

- ☞ उम्मीदवारों द्वारा घोषित गंभीर आपराधिक मामले-दलवार: **BJP** के 57 में से 20 (35 प्रतिशत), **INC** के 57 में से 9 (16 प्रतिशत), **BSP** के 54 में से 10 (19 प्रतिशत), **SHS** के 21 में से 9 (43 प्रतिशत) और 345 में से 45 (13 प्रतिशत) **निर्दलीय** उम्मीदवारों ने अपने ऊपर गंभीर आपराधिक मामले घोषित किये हैं।
- ☞ \*संवेदनशील निर्वाचन क्षेत्र: 71 में से 37 निर्वाचन क्षेत्र ऐसे हैं, जहाँ 3 या उससे अधिक उम्मीदवारों ने अपने ऊपर आपराधिक मामले घोषित किये हैं।

### वित्तीय पृष्ठभूमि



आलेख: चुनाव लड़ने वाले उम्मीदवारों का संपत्ति विवरण

उम्मीदवारों का संपत्ति विवरण: नीचे की तालिका में लोक सभा चुनाव के चौथे चरण में चुनाव लड़ रहे उम्मीदवारों की संपत्ति का विवरण दिया गया है—

| संपत्ति का मूल्य (₹)         | उम्मीदवारों की संख्या | उम्मीदवारों का प्रतिशत |
|------------------------------|-----------------------|------------------------|
| Rs.5 cr and above            | 101                   | 11%                    |
| Rs.2 crores to Rs. 5 crores  | 96                    | 10%                    |
| Rs. 50 lakhs to Rs. 2 crores | 200                   | 22%                    |
| Rs.10 lakhs to Rs. 50 lakhs  | 240                   | 26%                    |
| less than Rs. 10 lakhs       | 291                   | 33%                    |

तालिका- चुनाव लड़ने वाले उम्मीदवारों का संपत्ति विवरण

- ☞ **करोड़पति उम्मीदवार:** 306 (33 प्रतिशत) उम्मीदवारों की संपत्ति ₹ 1 करोड़ और इससे ज़्यादा हैं।
- ☞ **करोड़पति उम्मीदवार-दलवार:** **INC** के 57 में से 50 (88 प्रतिशत), **BJP** के 57 में से 50 (88 प्रतिशत), **BSP** के 54 में से 20 (37 प्रतिशत), **SHS** के 21 में से 13 (62 प्रतिशत) और 10 में से 8 (80 प्रतिशत) **SP** के उम्मीदवार करोड़पति हैं। (घोषित संपत्ति ₹ 1 करोड़ से ज़्यादा)।
- ☞ **औसतन संपत्ति:** लोक सभा चुनाव के चौथे चरण में उम्मीदवारों की औसतन संपत्ति ₹ 4.53 करोड़ हैं।
- ☞ **औसतन संपत्ति-दलवार:** मुख्य दलों में **BJP** के 57 उम्मीदवारों की औसतन संपत्ति ₹ 13.63 करोड़ है। **INC** के 57 उम्मीदवारों की औसतन संपत्ति ₹ 29.03 करोड़, **BSP** के 54 उम्मीदवारों की औसतन संपत्ति ₹ 2.69 करोड़ और **SHS** के 21 उम्मीदवारों की औसतन संपत्ति ₹ 17.85 करोड़ हैं।

**अधिकतम संपत्ति वाले उम्मीदवार:** नीचे की तालिका में सबसे ज़्यादा संपत्ति घोषित करने वाले शीर्ष 3 उम्मीदवारों की सूची दी गई है-

| क्र०सं० | नाम                   | राज्य          | निर्वाचन क्षेत्र     | दल                      | चल संपत्ति (₹) | अचल संपत्ति (₹) | कुल संपत्ति (₹)              | पैना |
|---------|-----------------------|----------------|----------------------|-------------------------|----------------|-----------------|------------------------------|------|
| 1       | Nakul Nath            | MADHYA PRADESH | CHHINDWARA           | INC                     | 6,18,41,72,757 | 41,77,74,000    | 6,60,19,46,757<br>660 Crore+ | Y    |
| 2       | Sanjay Sushil Bhosale | MAHARASHTRA    | MUMBAI SOUTH CENTRAL | Vanchit Bahujan Aaghadi | 4,37,62,003    | 1,20,68,62,305  | 1,25,06,24,308<br>125 Crore+ | Y    |

| क्र०सं० | नाम           | राज्य         | निर्वाचन क्षेत्र | दल  | चल संपत्ति (₹) | अचल संपत्ति (₹) | कुल संपत्ति (₹)              | पैन |
|---------|---------------|---------------|------------------|-----|----------------|-----------------|------------------------------|-----|
| 3       | Anurag Sharma | UTTAR PRADESH | JHANSI           | BJP | 36,98,60,113   | 87,32,00,000    | 1,24,30,60,113<br>124 Crore+ | Y   |

तालिका-अधिकतम संपत्ति घोषित करने वाले शीर्ष 3 उम्मीदवार

**शून्य संपत्ति वाले उम्मीदवार:** 3 उम्मीदवारों ने अपनी संपत्ति शून्य घोषित की हैं। नीचे की तालिका में उन उम्मीदवारों की सूची दी गई है।

| क्र०सं० | नाम                     | राज्य       | निर्वाचन क्षेत्र    | दल  | कुल संपत्ति (₹) | पैन |
|---------|-------------------------|-------------|---------------------|-----|-----------------|-----|
| 1       | Priyanka Ramrao Shirole | MAHARASHTRA | NASHIK              | IND | 0               | Y   |
| 2       | Vitthal Natha Chavan    | MAHARASHTRA | THANE               | IND | 0               | Y   |
| 3       | Prem Lata Banshiwal     | RAJASTHAN   | TONK SAWAI MADHOPUR | IND | 0               | Y   |

तालिका- शून्य संपत्ति घोषित करने वाले उम्मीदवार

**सबसे कम संपत्ति वाले उम्मीदवार:** नीचे की तालिका में सबसे कम संपत्ति घोषित करने वाले 3 उम्मीदवारों की सूची दी गई है। (शून्य संपत्ति घोषित करने वाले उम्मीदवारों को छोड़कर)

| क्र०सं० | नाम          | राज्य     | निर्वाचन क्षेत्र | दल  | चल संपत्ति (₹) | अचल संपत्ति (₹) | कुल संपत्ति (₹) | पैन |
|---------|--------------|-----------|------------------|-----|----------------|-----------------|-----------------|-----|
| 1       | Prince Kumar | RAJASTHAN | JHALAWAR BARAN   | IND | 500*           | 0               | 500<br>5 Hund+  | N   |
| 2       | Shamshuddin  | RAJASTHAN | CHITTORGARH      | IND | 786*           | 0               | 786<br>7 Hund+  | Y   |

| क्र०सं० | नाम               | राज्य       | निर्वाचन क्षेत्र  | दल  | चल संपत्ति (₹) | अचल संपत्ति (₹) | कुल संपत्ति (₹)  | पैन |
|---------|-------------------|-------------|-------------------|-----|----------------|-----------------|------------------|-----|
| 3       | Baban Sopan Thoke | MAHARASHTRA | MUMBAI NORTH EAST | IND | 1,100          | 0               | 1,100<br>1 Thou+ | Y   |

तालिका- सबसे कम संपत्ति घोषित करने वाले उम्मीदवार

\* संपत्ति के मूल्य से यह तात्पर्य है कि उम्मीदवार ने अपने शपथपत्र में कुल संपत्ति का ब्योरा नहीं दिया है। कुल संपत्ति की गणना उनके द्वारा शपथपत्र में घोषित किये गये विवरण के आधार पर की गई है।

☞ **अधिकतम देनदारी घोषित करने वाले उम्मीदवार: 459** उम्मीदवारों ने अपनी देनदारी घोषित की है। नीचे की तालिका में सबसे ज़्यादा देनदारी घोषित करने वाले शीर्ष 3 उम्मीदवारों की सूची दी गई है।

| क्र०सं० | नाम                 | राज्य       | निर्वाचन क्षेत्र | दल  | कुल संपत्ति (₹)              | देनदारी (₹)                  | पैन |
|---------|---------------------|-------------|------------------|-----|------------------------------|------------------------------|-----|
| 1       | Navajyoti Patnaik   | ODISHA      | BALASORE         | INC | 1,04,20,05,000<br>104 Crore+ | 1,07,95,82,000<br>107 Crore+ | Y   |
| 2       | Kunal Rohidas Patil | MAHARASHTRA | DHULE            | INC | 42,09,66,036<br>42 Crore+    | 58,57,84,500<br>58 Crore+    | Y   |
| 3       | Riju Jhunjunwala    | RAJASTHAN   | AJMER            | INC | 85,39,98,231<br>85 Crore+    | 30,60,12,685<br>30 Crore+    | Y   |

तालिका- सबसे ज़्यादा देनदारी घोषित करने वाले शीर्ष 3 उम्मीदवार

☞ **पैन विवरण: 70 (8 प्रतिशत)** उम्मीदवारों ने अपना पैन विवरण घोषित नहीं किया है।

☞ **आयकर विवरण में सबसे ज़्यादा वार्षिक आय\* घोषित करने वाले उम्मीदवार: 18** उम्मीदवारों ने अपनी वार्षिक आय ₹ 1 करोड़ से ज़्यादा घोषित की है। नीचे की तालिका में सबसे ज़्यादा वार्षिक आय घोषित करने वाले शीर्ष 3 उम्मीदवारों की सूची दी गई है।

| क्र० सं० | नाम                  | दल  | निर्वाचन क्षेत्र     | राज्य          | कुल संपत्ति (₹)        | स्वयं की आय का स्रोत  | पत्नी की आय का स्रोत   | वित्तीय वर्ष जिसमें आयकर भरा गया | कुल आय जो उम्मीदवार ने अपने आयकर में घोषित की (स्वयं+पति/पतिन+आश्रित) (₹) | स्वयं की आय (₹)        |
|----------|----------------------|-----|----------------------|----------------|------------------------|---|--|----------------------------------|---|------------------------|
| 1        | Dutt Priya Sunil     | INC | MUMBAI NORTH CENTRAL | MAHARASHTRA    | 96,20,96,603 96 Crore+ | Business, Income from other source, Capital gains, House Property   | Income from other source, capital gains, business profession, salary   | 2017-2018                        | 13,82,85,680 13 Crore+  | 13,13,35,440 13 Crore+ |
| 2        | Vivek Krishna Tankha | INC | JABALPUR             | MADHYA PRADESH | 66,91,18,888 66 Crore+ | Legal Services  | Rental   | 2017-2018                        | 11,58,83,659 11 Crore+  | 11,25,46,240 11 Crore+ |
| 3        | Baijayant Panda      | BJP | KENDRAPARA           | ODISHA         | 57,44,15,842 57 Crore+ | Emoluments Remuneration & Allowances Rental Income, Interest Income, Capital Gains, Dividend & Income From Other Sources. | Emoluments Remuneration & Allowances, Interest Income, Capital Gain, Consultancy, Dividend & Income From Other Sources | 2017-2018                        | 10,50,80,380 10 Crore+  | 9,54,64,880 9 Crore+   |

तालिका-आयकर विवरण में सबसे ज़्यादा वार्षिक आय घोषित करने वाले शीर्ष 3 उम्मीदवार

\* कुछ उम्मीदवार आयकर रिटर्न भरने से मुक्त भी हो सकते हैं।

\*\*आईटी अधिनियम 1961 की धारा 10 (26) के अनुसार, जम्मू-कश्मीर, अरुणाचल प्रदेश, मणिपुर, मिजोरम, नागालैंड, त्रिपुरा या लद्दाख के एसटी विशिष्ट क्षेत्र में रहने वाले सदस्यों को आयकर रिटर्न भरने से छुट है।

## अन्य पृष्ठभूमि की जानकारी (शैक्षिक योग्यता, लिंग और आयु)

- ☞ **शैक्षिक योग्यता:** 404 (44 प्रतिशत) उम्मीदवारों ने अपनी शैक्षिक योग्यता 5वीं और 12वीं के बीच घोषित की है। जबकि 454 (49 प्रतिशत) उम्मीदवारों ने अपनी शैक्षिक योग्यता स्नातक और इससे ज़्यादा घोषित की है। 34 उम्मीदवारों ने अपनी शैक्षिक योग्यता साक्षर और 9 उम्मीदवारों ने अपनी शैक्षिक योग्यता असाक्षर घोषित की हैं।
- ☞ **उम्मीदवारों की आयु:** 287 (31 प्रतिशत) उम्मीदवारों ने अपनी आयु 25 से 40 वर्ष के बीच घोषित की है। जबकि 489 (53 प्रतिशत) उम्मीदवारों ने अपनी आयु 41 से 60 वर्ष के बीच घोषित की है। 148 (16 प्रतिशत) उम्मीदवारों ने अपनी आयु 61 से 80 वर्ष के बीच घोषित की है। 1 उम्मीदवार ने अपनी आयु 80 वर्ष से अधिक घोषित की है। 3 उम्मीदवारों ने अपनी आयु घोषित नहीं की है।
- ☞ **महिला प्रतिनिधित्व:** लोक सभा चुनाव 2019 के चौथे चरण में 96 (10 प्रतिशत) महिला उम्मीदवार चुनाव लड़ रही हैं।

## विवरण—पहले से चौथे चरण तक

| क्र०सं० | लोक सभा चुनाव के चरण | उम्मीदवारों की संख्या | विश्लेषित उम्मीदवारों की संख्या | उम्मीदवारों द्वारा घोषित आपराधिक मामले | उम्मीदवारों द्वारा घोषित आपराधिक मामलों (प्रतिशत) | उम्मीदवारों द्वारा घोषित गंभीर आपराधिक मामले | उम्मीदवारों द्वारा घोषित गंभीर आपराधिक मामलों (प्रतिशत) | करोड़पति उम्मीदवार | करोड़पति उम्मीदवार (प्रतिशत) | औसत संपत्ति (₹ करोड़ों में) | महिला उम्मीदवार | महिला उम्मीदवार (प्रतिशत) |
|---------|----------------------|-----------------------|---------------------------------|--|---|--|---|--------------------|------------------------------|-----------------------------|-----------------|---------------------------|
| 1       | Phase 1              | 1279                  | 1266                            | 213                                    | 17%   | 146  | 12%   | 401                | 32%                          | 6.63                        | 89              | 7%                        |
| 2       | Phase 2              | 1644                  | 1590                            | 251                                    | 16%   | 167  | 11%   | 423                | 27%                          | 3.9                         | 120             | 8%                        |

| क्र०सं०    | लोक सभा चुनाव के चरण | उम्मीदवारों की संख्या | विश्लेषित उम्मीदवारों की संख्या | उम्मीदवारों द्वारा घोषित आपराधिक मामले | उम्मीदवारों द्वारा घोषित आपराधिक मामलों (प्रतिशत) | उम्मीदवारों द्वारा घोषित गंभीर आपराधिक मामले | उम्मीदवारों द्वारा घोषित गंभीर आपराधिक मामलों (प्रतिशत) | करोड़पति उम्मीदवार | करोड़पति उम्मीदवार (प्रतिशत) | औसत संपत्ति (₹ करोड़ों में ) | महिला उम्मीदवार | महिला उम्मीदवार (प्रतिशत) |
|------------|----------------------|-----------------------|---------------------------------|--|---|--|---|--------------------|------------------------------|------------------------------|-----------------|---------------------------|
| 3          | Phase 3              | 1612                  | 1594                            | 340                                    | 21%   | 230  | 14%   | 392                | 25%                          | 2.95                         | 143             | 9%                        |
| 4          | Phase 4              | 943                   | 928                             | 210                                    | 23%   | 158  | 17%   | 305                | 33%                          | 4.53                         | 96              | 10%                       |
| <b>कुल</b> |                      | <b>5478</b>           | <b>5378</b>                     | <b>1014</b>                            | <b>19%</b>  | <b>701</b>                                   | <b>13%</b>  | <b>1522</b>        | <b>28%</b>                   | <b>4.39</b>                  | <b>448</b>      | <b>8%</b>                 |

तालिका-लोक सभा चुनाव के चौथे चरण तक का विवरण