

8 मई, 2025

प्रेस विज्ञप्ति

दिल्ली विधानसभा चुनाव 2025

विधायकों द्वारा घोषित चुनाव खर्च विवरण का विश्लेषण

**एसोसिएशन फॉर डेमोक्रेटिक रिफॉर्म्स**

प्लॉट नंबर ई-5, चौथी मंजिल,  
लेन-1, वेस्टेंड मार्ग, सैदुलाजाब,  
(साकेत मेट्रो गेट नंबर 2 के पीछे)

नई दिल्ली- 110030,

फोन नं.: 011-4165-4200

ईमेल: [adr@adrindia.org](mailto:adr@adrindia.org)

जनप्रतिनिधित्व अधिनियम 1951 की धारा 78 के अनुसार, चुनाव लड़ने वाले प्रत्येक उम्मीदवार को चुनाव के परिणाम की घोषणा की तारीख से 30 दिनों के भीतर अपने चुनाव खर्चों की एक प्रतिलिपि सभी राज्यों और केन्द्र शासित प्रदेशों में जिला निर्वाचन अधिकारी को प्रस्तुत करनी होती है।

एसोसिएशन फॉर डेमोक्रेटिक रिफॉर्म्स और दिल्ली इलेक्शन वॉच ने दिल्ली विधानसभा चुनाव 2025 के बाद 70 में से 69 नवनिर्वाचित विधायकों के चुनाव खर्च के विवरण का विश्लेषण किया है। निर्वाचन क्षेत्र रोहिणी से **BJP** के एक विधायक विजेन्द्र गुप्ता के चुनाव खर्च का विवरण उपलब्ध न होने के कारण उसका विश्लेषण नहीं किया गया है। दिल्ली विधानसभा चुनाव के दौरान विधायकों के लिए चुनाव खर्च की सीमा ₹ 40 लाख थी। इन चुनाव खर्च दस्तावेजों में सार्वजनिक बैठकों और जुलूसों, इलेक्ट्रॉनिक और प्रिंट मीडिया के माध्यम से प्रचार करना, कार्यकर्ताओं के अभियान पर खर्च, वाहनों का खर्च, वर्चुअल अभियान पर खर्च, आपराधिक मामलों की घोषणा के लिए प्रकाशन पर खर्च और अभियान सामग्री पर होने वाले खर्च का विवरण शामिल हैं।


### सिफारिशें—

- ☞ प्रत्येक विधायक को चुनाव परिणाम के 30 दिनों के भीतर अपना चुनाव खर्च विवरण दाखिल करना आवश्यक होता है, दिल्ली विधानसभा चुनाव के मामले में चुनाव खर्च विवरण दाखिल करने की समय सीमा 7 मार्च 2025 थी। हालाँकि, यह देखा गया कि विधायकों के चुनाव खर्च विवरण को समयसीमा के काफी बाद तक सीईओ/डीईओ की वेबसाइट पर अपलोड नहीं किया गया था। यह सिफारिश की जाती है कि विधायकों के चुनाव खर्च विवरण (संलग्न **E2**) की प्राप्ति के 72 घण्टों के अन्दर सीईओ की वेबसाइट पर अपलोड कर दिया जाए।
- ☞ चुनाव परिणाम घोषित होने के 45 दिन के बाद किसी भी विधायक के विरुद्ध चुनाव याचिका दायर की जा सकती है। आम तौर पर, विधायकों द्वारा चुनाव खर्च विवरण चुनाव परिणाम के 30 दिन बाद प्रस्तुत किया जाता है। यह किसी भी आम नागरिक को किसी भी विधायक के विरुद्ध चुनाव याचिका दायर करने के लिए 15 दिन का समय देता है। चुनाव याचिका दायर करने की समय सीमा में वृद्धि की जानी चाहिए ताकि नागरिकों को विधायकों के चुनाव खर्च विवरण की जांच करने के लिए समय दिया जा सके और चुनाव याचिका के लिए सम्बन्धित दस्तावेज/सबूत आदि इकट्ठा किए जा सकें।

- ☞ जिस तरह से चुनावों में उम्मीदवारों के शपथपत्रों को दाखिल करने में कोई भी हिस्सा खाली नहीं होने को कहा है उसी तर्ज पर विधायकों को भी चुनाव खर्च विवरण (संलग्न E2) के सभी अनुसूची 1 से 11 तक का कोई भी भाग खाली छोड़ने की अनुमति नहीं मिलनी चाहिए। चुनाव खर्च विवरण एक सुपाठय प्रारूप में भरा होना चाहिए और विवरण में राशियों की ओवर राइटिंग नहीं होनी चाहिए।

### दिल्ली विधानसभा चुनाव 2025 में विधायकों के चुनाव खर्च का सारांश और मुख्य अंश

- ☞ **50 प्रतिशत से कम चुनाव खर्च:** दिल्ली विधानसभा चुनाव 2025 के लिए उम्मीदवारों की खर्च सीमा ₹ 40 लाख थी। विश्लेषण किए गए 69 में से 31 (45 प्रतिशत) विधायकों ने अपने निर्वाचन क्षेत्र में चुनाव खर्च सीमा से 50 प्रतिशत से कम चुनाव खर्च घोषित किये हैं।
- ☞ **औसतन चुनाव खर्च:** दिल्ली विधानसभा के 69 विधायकों के चुनाव खर्च घोषणाओं के आधार पर, चुनावों में उनके द्वारा खर्च की गई औसत राशि ₹ 20.79 लाख है, जो खर्च सीमा का 52 प्रतिशत है।
- ☞ **औसतन चुनाव खर्च—दलवार:** दलवार औसतन चुनाव खर्च से पता चलता है कि **BJP** के 47 विधायकों का औसत खर्च ₹ 24.68 लाख (चुनाव खर्च सीमा का 61.7 प्रतिशत) हैं और **AAP** के 22 विधायकों का चुनाव खर्च ₹ 12.48 लाख (चुनाव खर्च सीमा का 31.2 प्रतिशत) है।



आलेख-औसतन चुनाव खर्च-दलवार (₹ लाखों में)

क्र० सं०	दल	विश्लेषित किये गये विधायकों की संख्या	चुनाव खर्च सीमा (₹)	दलवार-औसतन चुनाव खर्च (₹)	चुनाव खर्च सीमा का प्रतिशत-दलवार
1	BJP	47	40,00,000 40 Lacs+	24,68,229 24 Lacs+	61.7 %
2	AAP	22	40,00,000 40 Lacs+	12,48,870 12 Lacs+	31.2 %
<b>कुल</b>		<b>69</b>	<b>40,00,000</b> <b>40 Lacs+</b>	<b>20,79,448</b> <b>20 Lacs+</b>	<b>52 %</b>

तालिका-विधायकों द्वारा घोषित औसतन चुनाव खर्च-दलवार

☞ अधिकतम चुनाव खर्च वाले शीर्ष 3 विधायक: नीचे की तालिका में अधिकतम चुनाव खर्च घोषित करने वाले शीर्ष 3 विधायकों की सूची दी गई है—

क्र०सं०	नाम	जनपद	निर्वाचन क्षेत्र	दल	चुनाव खर्च सीमा (₹)	किया गया कुल खर्च (₹)	खर्च सीमा का प्रतिशत
1	Anil Kumar Sharma	New Delhi	R K Puram	BJP	40,00,000 40 Lacs+	31,91,206 31 Lacs+	80%
2	Parduyrn Singh Rajput	South-West	Dwarka	BJP	40,00,000 40 Lacs+	31,44,245 31 Lacs+	79%
3	Ashish Sood	West	Janakpuri	BJP	40,00,000 40 Lacs+	30,68,703 30 Lacs+	77%

तालिका—अधिकतम चुनाव खर्च घोषित करने वाले शीर्ष 3 विधायक

☞ सबसे कम चुनाव खर्च वाले विधायक: नीचे की तालिका में सबसे कम चुनाव खर्च घोषित करने वाले 3 विधायकों की सूची दी गई है—

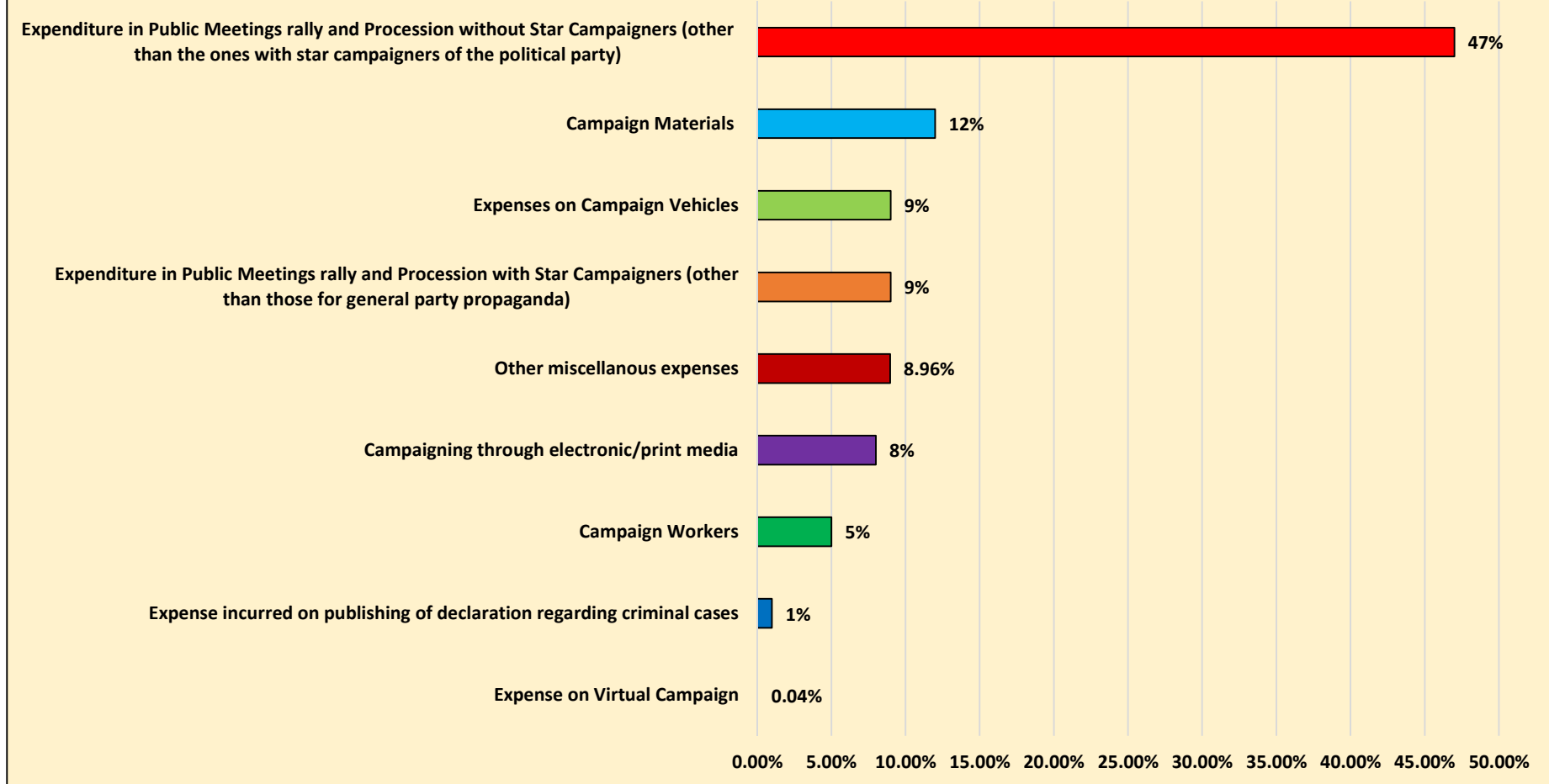
क्र०सं०	नाम	जनपद	निर्वाचन क्षेत्र	दल	चुनाव खर्च सीमा (₹)	किया गया कुल खर्च (₹)	खर्च सीमा का प्रतिशत
1	Aaley Mohammed Iqbal	Central	Matia Mahal	AAP	40,00,000 40 Lacs+	4,53,354 4 Lacs+	11%
2	Veer Singh Dhingan	Shahdara	Seema Puri	AAP	40,00,000 40 Lacs+	6,50,490 6 Lacs+	16%
3	Virender Singh Kadian	New Delhi	Delhi Cantt	AAP	40,00,000 40 Lacs+	6,54,889 6 Lacs+	16%

तालिका—सबसे कम चुनाव खर्च घोषित करने वाले 3 विधायक

- ☞ स्टार प्रचारकों के साथ सार्वजनिक बैठकों, रैली और जुलूसों पर खर्च (सामान्य पार्टी प्रचार के अलावा अन्य): विश्लेषण किए गए 69 में से 50 (72 प्रतिशत) विधायकों ने घोषणा की है कि उन्होंने स्टार प्रचारकों के साथ सार्वजनिक बैठकों, जुलूसों आदि पर धन खर्च किया है (सामान्य पार्टी प्रचार के अलावा अन्य) और 19 (28 प्रतिशत) विधायकों ने घोषणा की है कि उन्होंने स्टार प्रचारकों के साथ सार्वजनिक बैठकों, जुलूसों आदि पर कोई धन खर्च नहीं किया है (सामान्य पार्टी प्रचार के अलावा अन्य)।
- ☞ स्टार प्रचारकों के बिना सार्वजनिक बैठकों, रैली और जुलूसों पर खर्च (राजनीतिक दल के स्टार प्रचारकों के अलावा अन्य): विश्लेषण किए गए 69 में से 67 (97 प्रतिशत) विधायकों ने घोषणा की है कि उन्होंने स्टार प्रचारकों के बिना सार्वजनिक बैठकों, जुलूसों आदि पर धन खर्च किया है (राजनीतिक दल के स्टार प्रचारकों के अलावा अन्य) और 2 (3 प्रतिशत) विधायकों ने घोषणा की है कि उन्होंने स्टार प्रचारकों के बिना सार्वजनिक बैठकों, जुलूसों आदि पर कोई धन खर्च नहीं किया है (राजनीतिक दल के स्टार प्रचारकों के अलावा अन्य)।
- ☞ इलेक्ट्रॉनिक/प्रिंट मीडिया के माध्यम से प्रचार पर खर्च: 45 (65 प्रतिशत) विधायकों ने घोषणा की है कि उन्होंने इलेक्ट्रॉनिक/प्रिंट मीडिया के माध्यम से प्रचार पर धन खर्च किया है और 24 (35 प्रतिशत) विधायकों ने घोषणा की है कि उन्होंने इलेक्ट्रॉनिक/प्रिंट मीडिया के माध्यम से प्रचार पर कोई धन खर्च नहीं किया है।
- ☞ कार्यकर्ताओं द्वारा अभियान पर खर्च: 46 (67 प्रतिशत) विधायकों ने घोषणा की है कि उन्होंने कार्यकर्ताओं द्वारा अभियान पर धन खर्च किया है और 23 (33 प्रतिशत) विधायकों ने घोषणा की है कि उन्होंने कार्यकर्ताओं द्वारा अभियान पर कोई धन खर्च नहीं किया है।
- ☞ अभियान सामग्री पर खर्च: 42 (61 प्रतिशत) विधायकों ने घोषणा की है कि उन्होंने अभियान सामग्री पर धन खर्च किया है और 27 (39 प्रतिशत) विधायकों ने घोषणा की है कि उन्होंने अभियान सामग्री पर कोई धन खर्च नहीं किया है।
- ☞ वाहनों के प्रयोग पर खर्च: 61 (88 प्रतिशत) विधायकों ने घोषणा की है कि उन्होंने वाहनों के प्रयोग पर धन खर्च किया है और 8 (12 प्रतिशत) विधायकों ने घोषणा की है कि उन्होंने वाहनों के प्रयोग पर कोई धन खर्च नहीं किया है।
- ☞ वर्चुअल अभियान पर खर्च: 1 (1 प्रतिशत) विधायक ने घोषणा की है कि उसने वर्चुअल अभियान पर धन खर्च किया है और 68 (99 प्रतिशत) विधायकों ने घोषणा की है कि उन्होंने वर्चुअल अभियान पर कोई धन खर्च नहीं किया है।

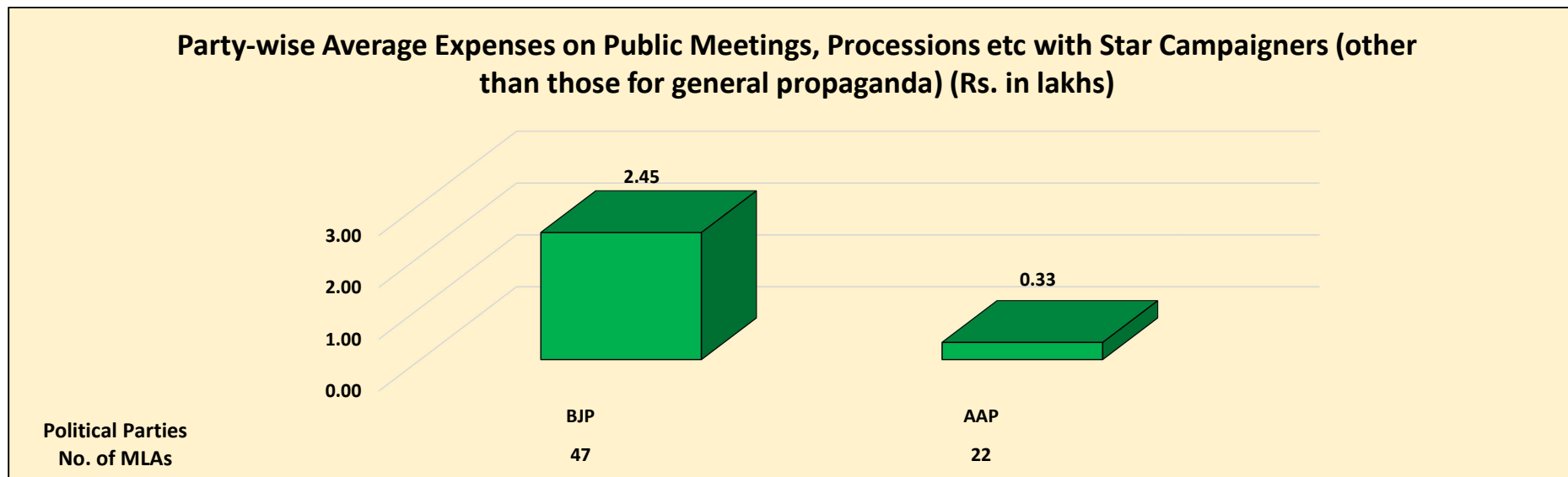
- 
- ☛ आपराधिक मामलों की घोषणा के लिए प्रकाशन पर खर्च: विश्लेषण किए गए 31 में से 29 (94 प्रतिशत) विधायकों ने घोषणा की है कि उन्होंने आपराधिक मामलों की घोषणा के लिए प्रकाशन पर धन खर्च किया है और 2 (6 प्रतिशत) विधायकों ने घोषणा की है कि उन्होंने आपराधिक मामलों की घोषणा के लिए प्रकाशन पर कोई धन खर्च नहीं किया है।

### Breakdown of Expenditure Incurred by the MLAs



आलेख-विधायकों द्वारा किये गये चुनाव खर्च का विश्लेषण

☞ स्टार प्रचारकों के साथ सार्वजनिक बैठकों, जुलूसों आदि पर औसतन चुनाव खर्च—दलवार (सामान्य प्रचार के अलावा अन्य):

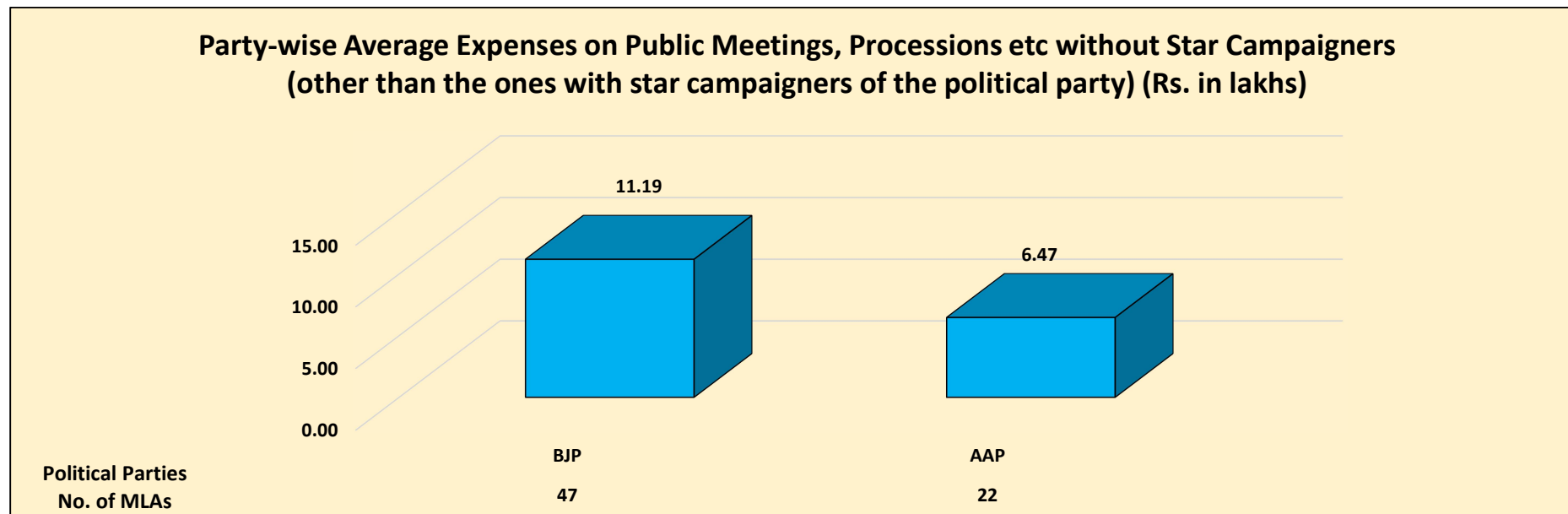


आलेख—स्टार प्रचारकों के साथ सार्वजनिक बैठकों, जुलूसों आदि पर औसतन चुनाव खर्च—दलवार (सामान्य प्रचार के अलावा अन्य) (₹ लाखों में)

क्र० सं०	दल	विश्लेषित किये गये विधायकों की संख्या	चुनाव खर्च सीमा (₹)	दलवार—औसतन चुनाव खर्च (₹)	स्टार प्रचारकों के साथ सार्वजनिक बैठकों, जुलूसों आदि पर औसतन चुनाव खर्च—दलवार (सामान्य प्रचार के अलावा अन्य) (₹)	स्टार प्रचारकों के साथ सार्वजनिक बैठकों, जुलूसों आदि पर औसतन चुनाव खर्च—दलवार (सामान्य प्रचार के अलावा अन्य) का प्रतिशत
1	BJP	47	40,00,000 40 Lacs+	24,68,229 24 Lacs+	2,45,756 2 Lacs+	10 %
2	AAP	22	40,00,000 40 Lacs+	12,48,870 12 Lacs+	33,247 33 Thou+	2.7 %
<b>कुल</b>		<b>69</b>	<b>40,00,000</b> <b>40 Lacs+</b>	<b>20,79,448</b> <b>20 Lacs+</b>	<b>1,78,000</b> <b>1 Lacs+</b>	<b>9 %</b>

तालिका—स्टार प्रचारकों के साथ सार्वजनिक बैठकों, जुलूसों आदि पर औसतन चुनाव खर्च—दलवार (सामान्य प्रचार के अलावा अन्य)

☞ स्टार प्रचारकों के बिना सार्वजनिक बैठकों, जुलूसों आदि पर औसतन चुनाव खर्च—दलवार (राजनीतिक दल के स्टार प्रचारकों के अलावा अन्य):

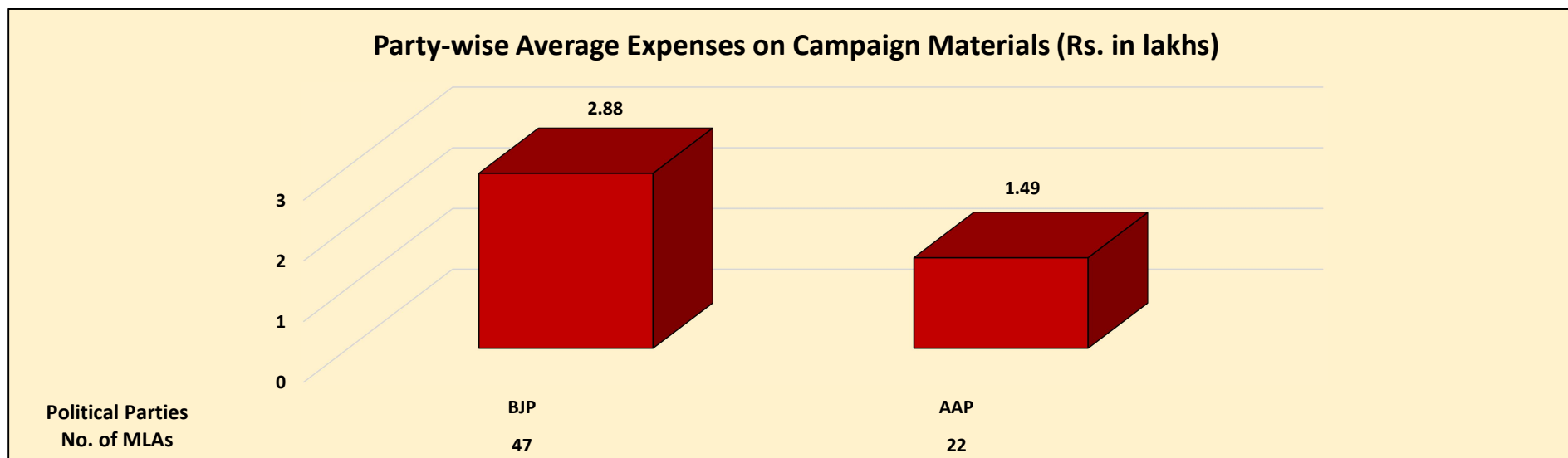


आलेख—स्टार प्रचारकों के बिना सार्वजनिक बैठकों, जुलूसों आदि पर औसतन चुनाव खर्च—दलवार (राजनीतिक दल के स्टार प्रचारकों के अलावा अन्य) (₹ लाखों में)

क्र० सं०	दल	विश्लेषित किये गये विधायकों की संख्या	चुनाव खर्च सीमा (₹)	दलवार-औसतन चुनाव खर्च (₹)	स्टार प्रचारकों के बिना सार्वजनिक बैठकों, जुलूसों आदि पर औसतन चुनाव खर्च-दलवार (राजनीतिक दल के स्टार प्रचारकों के अलावा अन्य) (₹)	स्टार प्रचारकों के बिना सार्वजनिक बैठकों, जुलूसों आदि पर औसतन चुनाव खर्च-दलवार (राजनीतिक दल के स्टार प्रचारकों के अलावा अन्य) का प्रतिशत
1	BJP	47	40,00,000 40 Lacs+	24,68,229 24 Lacs+	11,19,772 11 Lacs+	45.4 %
2	AAP	22	40,00,000 40 Lacs+	12,48,870 12 Lacs+	6,47,853 6 Lacs+	51.9 %
<b>कुल</b>		<b>69</b>	<b>40,00,000</b> <b>40 Lacs+</b>	<b>20,79,448</b> <b>20 Lacs+</b>	<b>9,69,305</b> <b>9 Lacs+</b>	<b>47 %</b>

तालिका-स्टार प्रचारकों के बिना सार्वजनिक बैठकों, जुलूसों आदि पर औसतन चुनाव खर्च-दलवार (राजनीतिक दल के स्टार प्रचारकों के अलावा अन्य)

अभियान सामग्री पर विधायकों का औसतन चुनाव खर्च-दलवार:

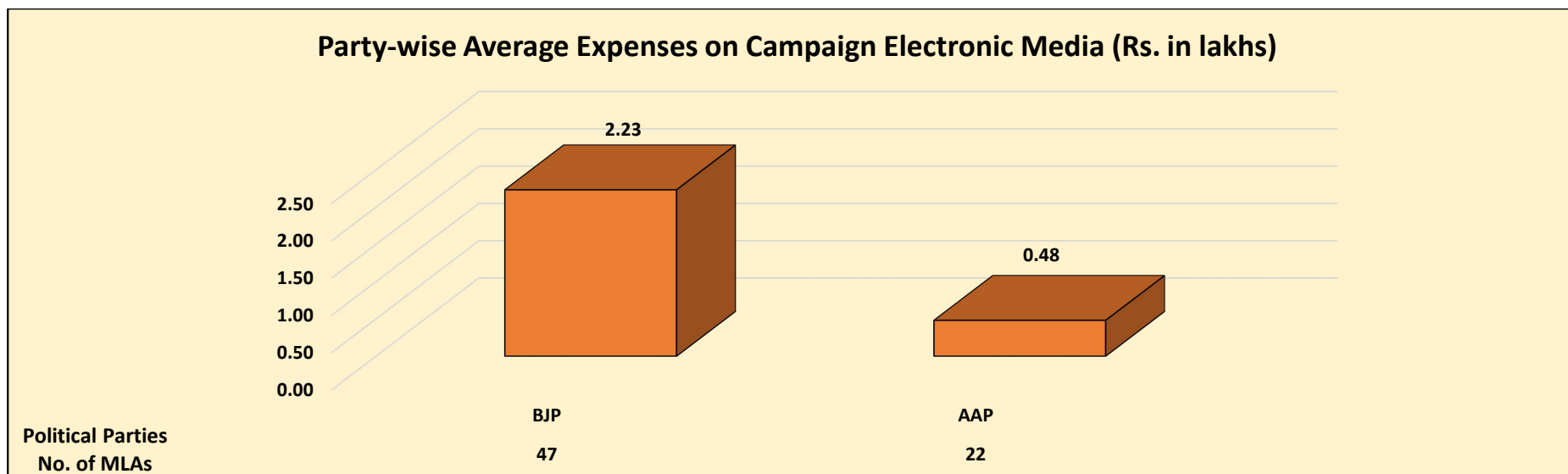


आलेख-अभियान सामग्री पर औसतन चुनाव खर्च-दलवार (₹ लाखों में)

क्र० सं०	दल	विश्लेषित किये गये विधायकों की संख्या	चुनाव खर्च सीमा (₹)	दलवार-औसतन चुनाव खर्च (₹)	अभियान सामग्री पर औसतन चुनाव खर्च (₹)-दलवार	अभियान सामग्री पर औसतन चुनाव खर्च का प्रतिशत-दलवार
1	BJP	47	40,00,000 40 Lacs+	24,68,229 24 Lacs+	2,88,853 2 Lacs+	11.7 %
2	AAP	22	40,00,000 40 Lacs+	12,48,870 12 Lacs+	1,49,439 1 Lacs+	12 %
<b>कुल</b>		<b>69</b>	<b>40,00,000</b> <b>40 Lacs+</b>	<b>20,79,448</b> <b>20 Lacs+</b>	<b>2,44,402</b> <b>2 Lacs+</b>	<b>12 %</b>

तालिका-अभियान सामग्री पर विधायकों का औसतन चुनाव खर्च-दलवार

☞ इलेक्ट्रॉनिक मीडिया पर विधायकों का औसतन चुनाव खर्च-दलवार:

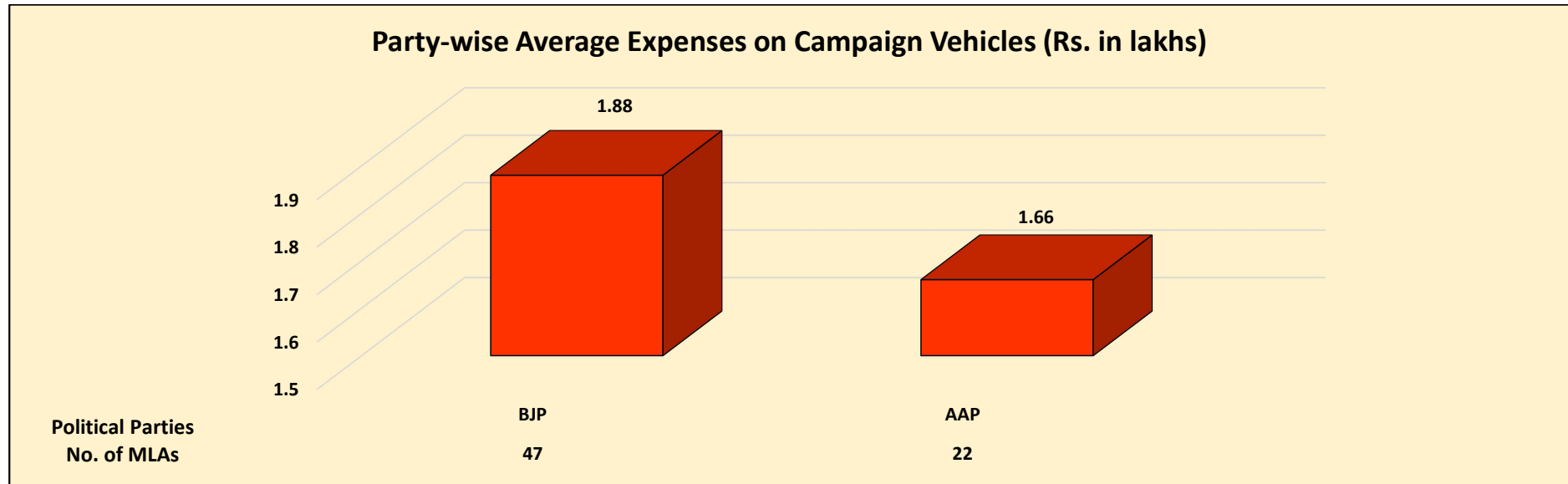


आलेख-इलेक्ट्रॉनिक मीडिया के प्रचार पर औसतन चुनाव खर्च-दलवार (₹ लाखों में)

क्र० सं०	दल	विश्लेषित किये गये विधायकों की संख्या	चुनाव खर्च सीमा (₹)	दलवार-औसतन चुनाव खर्च (₹)	इलेक्ट्रॉनिक मीडिया पर औसतन चुनाव खर्च (₹)-दलवार	इलेक्ट्रॉनिक मीडिया पर औसतन चुनाव खर्च का प्रतिशत-दलवार
1	BJP	47	40,00,000 40 Lacs+	24,68,229 24 Lacs+	2,23,892 2 Lacs+	9.1 %
2	AAP	22	40,00,000 40 Lacs+	12,48,870 12 Lacs+	48,314 48 Thou+	3.9 %
<b>कुल</b>		<b>69</b>	<b>40,00,000</b> <b>40 Lacs+</b>	<b>20,79,448</b> <b>20 Lacs+</b>	<b>1,67,911</b> <b>1 Lacs+</b>	<b>8 %</b>

तालिका-इलेक्ट्रॉनिक मीडिया पर विधायकों का औसतन चुनाव खर्च-दलवार

वाहनों के प्रयोग पर विधायकों का औसतन चुनाव खर्च-दलवार:

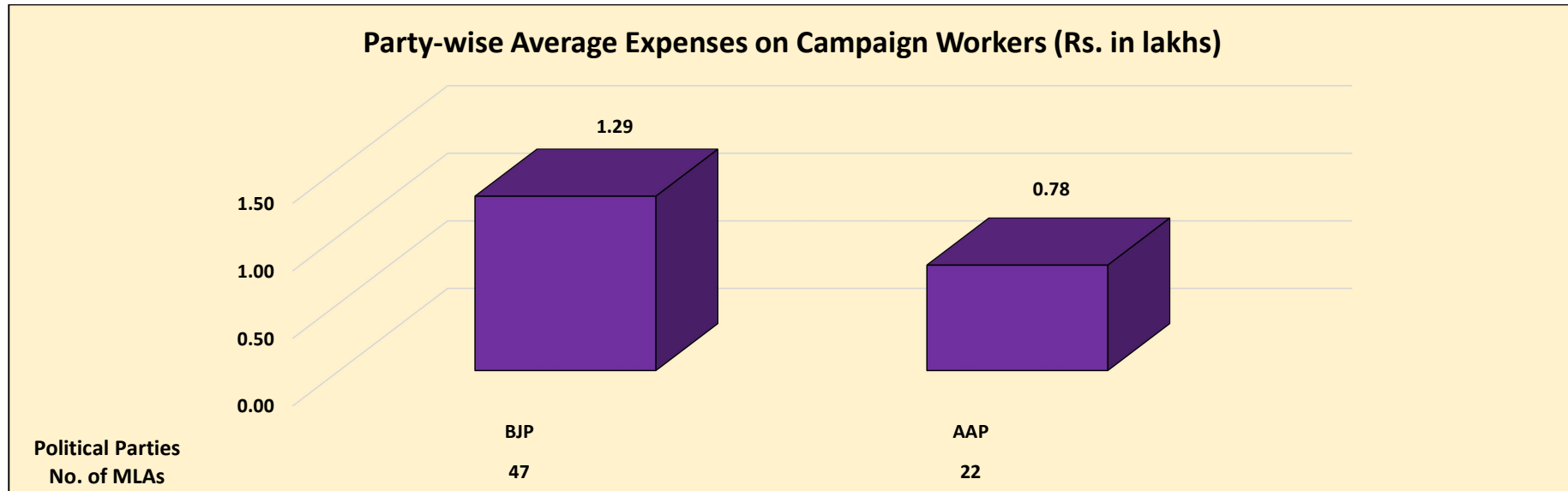


आलेख-वाहनों के प्रयोग पर औसतन चुनाव खर्च-दलवार (₹ लाखों में)

क्र० सं०	दल	विश्लेषित किये गये विधायकों की संख्या	चुनाव खर्च सीमा (₹)	दलवार-औसतन चुनाव खर्च (₹)	वाहनों के प्रयोग पर औसतन चुनाव खर्च (₹)-दलवार	वाहनों के प्रयोग पर औसतन चुनाव खर्च का प्रतिशत-दलवार
1	BJP	47	40,00,000 40 Lacs+	24,68,229 24 Lacs+	1,88,724 1 Lacs+	7.6 %
2	AAP	22	40,00,000 40 Lacs+	12,48,870 12 Lacs+	1,66,229 1 Lacs+	13.3 %
<b>कुल</b>		<b>69</b>	<b>40,00,000</b> <b>40 Lacs+</b>	<b>20,79,448</b> <b>20 Lacs+</b>	<b>1,81,551</b> <b>1 Lacs+</b>	<b>9 %</b>

तालिका-वाहनों के प्रयोग पर विधायकों का औसतन चुनाव खर्च-दलवार

☞ दलवार: अभियान में कार्यकर्ताओं पर विधायकों का औसतन चुनाव खर्च



आलेख- दलवार-अभियान में कार्यकर्ताओं पर औसतन चुनाव खर्च (₹ लाखों में)

क्र० सं०	दल	विश्लेषित किये गये विधायकों की संख्या	चुनाव खर्च सीमा (₹)	दलवार-औसतन चुनाव खर्च (₹)	दलवार-अभियान में कार्यकर्ताओं पर औसतन चुनाव खर्च (₹)	दलवार-अभियान में कार्यकर्ताओं पर औसतन चुनाव खर्च का प्रतिशत
1	BJP	47	40,00,000 40 Lacs+	24,68,229 24 Lacs+	1,29,101 1 Lacs+	5.2 %
2	AAP	22	40,00,000 40 Lacs+	12,48,870 12 Lacs+	78,258 78 Thou+	6.3 %
कुल		69	40,00,000 40 Lacs+	20,79,448 20 Lacs+	1,12,891 1 Lacs+	5 %

तालिका- दलवार-अभियान में कार्यकर्ताओं पर विधायकों का औसतन चुनाव खर्च

### दिल्ली विधानसभा चुनाव 2025 में अधिकतम चुनाव खर्च घोषित करने वाले शीर्ष 10 विधायक

क्र०सं०	नाम	जनपद	निर्वाचन क्षेत्र	दल	विधायकों द्वारा किया गया चुनाव खर्च			चुनाव खर्च सीमा (₹)	किया गया कुल खर्च (₹)	किया गया कुल खर्च और चुनाव खर्च सीमा (₹) के बीच अंतर	खर्च सीमा का प्रतिशत
					विधायक/चुनाव एजेंट (₹)	राजनीतिक दलों द्वारा (₹)	कोई अन्य संघ/व्यक्तियों का निकाय/व्यक्तिगत (₹)				
1	Anil Kumar Sharma	New Delhi	R K Puram	BJP	28,74,576	1,78,130	1,38,500	40,00,000 40 Lacs+	31,91,206 31 Lacs+	8,08,794 8 Lacs+	80%
2	Parduyrn Singh Rajput	South-West	Dwarka	BJP	26,70,637	2,16,089	2,57,519	40,00,000 40 Lacs+	31,44,245 31 Lacs+	8,55,755 8 Lacs+	79%
3	Ashish Sood	West	Janakpuri	BJP	28,31,321	1,88,782	48,600	40,00,000 40 Lacs+	30,68,703 30 Lacs+	9,31,297 9 Lacs+	77%
4	Gajender Drall	North-West	Mundka	BJP	26,75,055	2,38,501	0	40,00,000 40 Lacs+	29,13,556 29 Lacs+	10,86,444 10 Lacs+	73%
5	Rekha Gupta	North-West	Shalimar Bagh	BJP	26,64,191	1,90,979	17,264	40,00,000 40 Lacs+	28,72,434 28 Lacs+	11,27,566 11 Lacs+	72%
6	Mohan Singh Bisht	North-East	Mustafabad	BJP	23,06,732	2,23,174	3,26,452	40,00,000 40 Lacs+	28,56,358 28 Lacs+	11,43,642 11 Lacs+	71%

क्र०सं०	नाम	जनपद	निर्वाचन क्षेत्र	दल	विधायकों द्वारा किया गया चुनाव खर्च			चुनाव खर्च सीमा (₹)	किया गया कुल खर्च (₹)	किया गया कुल खर्च और चुनाव खर्च सीमा (₹) के बीच अंतर	खर्च सीमा का प्रतिशत
					विधायक/चुनाव एजेंट (₹)	राजनीतिक दलों द्वारा (₹)	कोई अन्य संघ/व्यक्तियों का निकाय/व्यक्तिगत (₹)				
7	Kuldeep Solanki	South-West	Palam	BJP	25,51,713	2,31,573	66,577	40,00,000 40 Lacs+	28,49,863 28 Lacs+	11,50,137 11 Lacs+	71%
8	Sandeep Sehrawat	South-West	Matiala	BJP	25,96,351	2,29,577	0	40,00,000 40 Lacs+	28,25,928 28 Lacs+	11,74,072 11 Lacs+	71%
9	Karnail Singh	North	Shakur Basti	BJP	26,38,296	1,85,369	0	40,00,000 40 Lacs+	28,23,665 28 Lacs+	11,76,335 11 Lacs+	71%
10	Kartar Singh Tanwar	South	Chhatarpur	BJP	25,06,000	2,23,753	74,044	40,00,000 40 Lacs+	28,03,797 28 Lacs+	11,96,203 11 Lacs+	70%

तालिका-अधिकतम चुनाव खर्च घोषित करने वाले शीर्ष 10 विधायक

### सबसे कम चुनाव खर्च घोषित करने वाले 10 विधायक

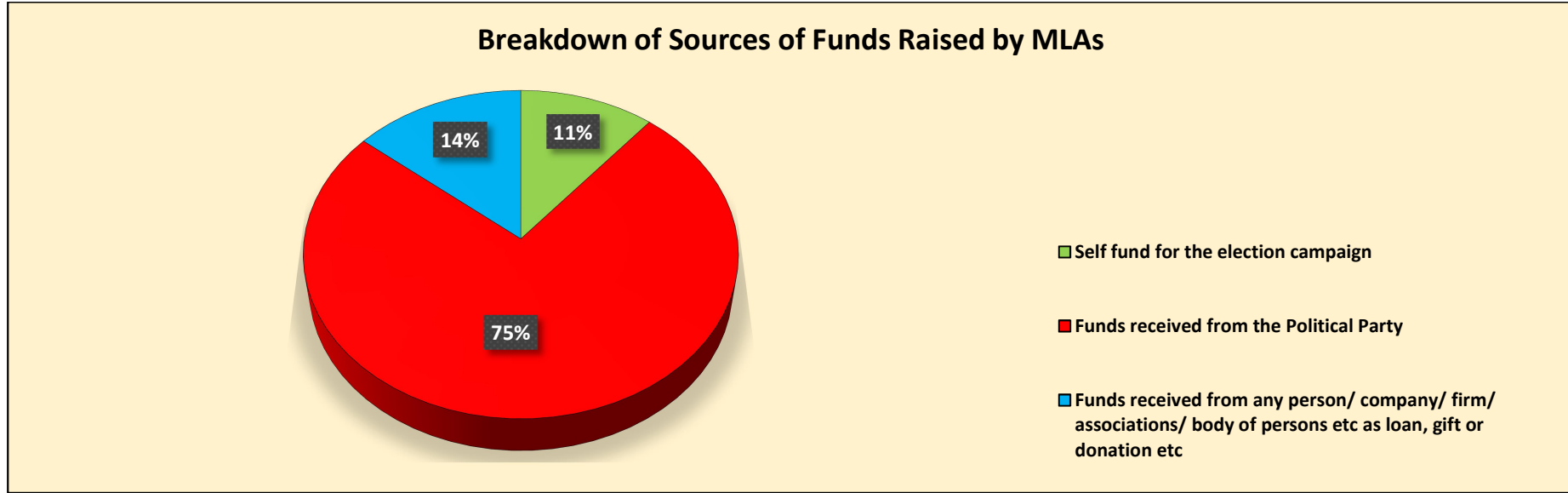
क्र०सं०	नाम	जनपद	निर्वाचन क्षेत्र	दल	विधायकों द्वारा किया गया चुनाव खर्च			चुनाव खर्च सीमा (₹)	किया गया कुल खर्च (₹)	किया गया कुल खर्च और चुनाव खर्च सीमा (₹) के बीच अंतर	खर्च सीमा का प्रतिशत
					विधायक/चुनाव एजेंट (₹)	राजनीतिक दलों द्वारा (₹)	कोई अन्य संघ/व्यक्तियों का निकाय/व्यक्तिगत (₹)				
1	Aaley Mohammed Iqbal	Central	Matia Mahal	AAP	4,53,354	0	0	40,00,000 40 Lacs+	4,53,354 4 Lacs+	35,46,646 35 Lacs+	11%
2	Veer Singh Dhingra	Shahdara	Seema Puri	AAP	6,50,490	0	0	40,00,000 40 Lacs+	6,50,490 6 Lacs+	33,49,510 33 Lacs+	16%
3	Virender Singh Kadian	New Delhi	Delhi Cantt	AAP	6,54,889	0	0	40,00,000 40 Lacs+	6,54,889 6 Lacs+	33,45,111 33 Lacs+	16%
4	Pravesh Ratn	New Delhi	Patel Nagar	AAP	5,38,991	0	2,17,225	40,00,000 40 Lacs+	7,55,916 7 Lacs+	32,44,084 32 Lacs+	19%

क्र०सं०	नाम	जनपद	निर्वाचन क्षेत्र	दल	विधायकों द्वारा किया गया चुनाव खर्च			चुनाव खर्च सीमा (₹)	किया गया कुल खर्च (₹)	किया गया कुल खर्च और चुनाव खर्च सीमा (₹) के बीच अंतर	खर्च सीमा का प्रतिशत
					विधायक / चुनाव एजेंट (₹)	राजनीतिक दलों द्वारा (₹)	कोई अन्य संघ / व्यक्तियों का निकाय / व्यक्तिगत (₹)				
5	Surendra Kumar	North-East	Gokalpur	AAP	6,78,009	0	90,000	40,00,000 40 Lacs+	7,68,009 7 Lacs+	32,31,991 32 Lacs+	19%
6	Vishesh Ravi	Central	Karol Bagh	AAP	9,54,993	0	0	40,00,000 40 Lacs+	9,54,943 9 Lacs+	30,45,057 30 Lacs+	24%
7	Som Dutt	Central	Sadar Bazar	AAP	10,30,872	0	0	40,00,000 40 Lacs+	10,30,872 10 Lacs+	29,69,128 29 Lacs+	26%
8	Mukesh Kumar Ahlawat	North-West	Sultan Pur Majra	AAP	10,99,640	0	0	40,00,000 40 Lacs+	**10,99,640 10 Lacs+	29,00,360 29 Lacs+	27%
9	Dr. Ajay Dutt	South	Ambedkar Nagar	AAP	10,07,083	0	93,750	40,00,000 40 Lacs+	11,00,833 11 Lacs+	28,99,167 28 Lacs+	28%
10	Sahi Ram	South-East	Tughlakabad	AAP	11,40,645	0	0	40,00,000 40 Lacs+	11,40,645 11 Lacs+	28,59,355 28 Lacs+	29%

तालिका-सबसे कम चुनाव खर्च घोषित करने वाले 10 विधायक

\*\* चुनाव खर्च मूल्य से यह तात्पर्य है कि विधायकों ने अपने शपथपत्र में कुल ब्यौरा नहीं दिया है। इसकी गणना उनके द्वारा शपथपत्र में घोषित किये गये विवरण के आधार पर की गई है।

## दिल्ली विधानसभा चुनाव 2025 में विधायकों द्वारा प्राप्त दान के स्रोतों का सारांश और मुख्य अंश



आलेख-विधायकों द्वारा प्राप्त दान के स्रोत का प्रतिशत

- ☞ **विधायकों द्वारा प्राप्त दान का प्रतिशत:** विधायकों को प्राप्त कुल दान में से, 75 प्रतिशत दान राजनीतिक दलों से, 11 प्रतिशत स्वयं विधायकों द्वारा और 14 प्रतिशत दान अन्य स्रोत से प्राप्त किया गया था।
- ☞ **विधायकों द्वारा राजनीतिक दलों से प्राप्त दान:** विश्लेषण किए गए 69 में से 55 (80 प्रतिशत) विधायकों ने घोषणा की है कि उन्हें राजनीतिक दलों से दान प्राप्त हुआ है और 14 (20 प्रतिशत) विधायकों ने घोषणा की है कि उन्हें राजनीतिक दलों से कोई दान प्राप्त नहीं हुआ है।

- 
- ☞ विधायक जिन्होंने किसी व्यक्ति/कंपनी/फर्म/संघ/व्यक्तियों के निकाय जैसे ऋण, उपहार या चंदे आदि के माध्यम से दान प्राप्त किया: विश्लेषण किए गए 69 में से 39 (57 प्रतिशत) विधायकों ने घोषणा की है कि उन्हें किसी व्यक्ति/कंपनी/फर्म/संघ/व्यक्तियों के निकाय जैसे ऋण, उपहार या चंदा आदि से दान प्राप्त हुआ है और 30 (43 प्रतिशत) विधायकों ने घोषणा की है कि उन्हें किसी व्यक्ति/कंपनी/फर्म/संघ/व्यक्तियों के निकाय जैसे ऋण, उपहार या चंदा आदि से कोई दान प्राप्त नहीं हुआ है।
  - ☞ चुनाव प्रचार के लिए प्रयोग किया गया स्वयं का धन: विश्लेषण किए गए 69 में से 63 (91 प्रतिशत) विधायकों ने घोषणा की है कि उन्होंने अपने चुनाव प्रचार के लिए स्वयं के धन का प्रयोग किया है और 6 (9 प्रतिशत) विधायकों ने घोषणा की है कि उन्होंने अपने चुनाव प्रचार के लिए स्वयं के धन का प्रयोग नहीं किया है।

## दिल्ली विधानसभा चुनाव 2025 में विधायकों द्वारा घोषित चुनाव खर्च का पूर्ण विवरण

क्र०सं०	नाम	जनपद	निर्वाचन क्षेत्र	दल	विधायकों द्वारा किया गया चुनाव खर्च			चुनाव खर्च सीमा (₹)	किया गया कुल खर्च (₹)	किया गया कुल खर्च और चुनाव खर्च सीमा (₹) के बीच अंतर	खर्च सीमा का प्रतिशत
					विधायक/चुनाव एजेंट (₹)	राजनीतिक दलों द्वारा (₹)	कोई अन्य संघ/व्यक्तियों का निकाय/व्यक्तिगत (₹)				
1	Anil Kumar Sharma	New Delhi	R K Puram	BJP	28,74,576	1,78,130	1,38,500	40,00,000 40 Lacs+	31,91,206 31 Lacs+	8,08,794 8 Lacs+	80%
2	Parduyrn Singh Rajput	South-West	Dwarka	BJP	26,70,637	2,16,089	2,57,519	40,00,000 40 Lacs+	31,44,245 31 Lacs+	8,55,755 8 Lacs+	79%
3	Ashish Sood	West	Janakpuri	BJP	28,31,321	1,88,782	48,600	40,00,000 40 Lacs+	30,68,703 30 Lacs+	9,31,297 9 Lacs+	77%
4	Gajender Drall	North-West	Mundka	BJP	26,75,055	2,38,501	0	40,00,000 40 Lacs+	29,13,556 29 Lacs+	10,86,444 10 Lacs+	73%
5	Rekha Gupta	North-West	Shalimar Bagh	BJP	26,64,191	1,90,979	17,264	40,00,000 40 Lacs+	28,72,434 28 Lacs+	11,27,566 11 Lacs+	72%
6	Mohan Singh Bisht	North-East	Mustafabad	BJP	23,06,732	2,23,174	3,26,452	40,00,000 40 Lacs+	28,56,358 28 Lacs+	11,43,642 11 Lacs+	71%
7	Kuldeep Solanki	South-West	Palam	BJP	25,51,713	2,31,573	66,577	40,00,000 40 Lacs+	28,49,863 28 Lacs+	11,50,137 11 Lacs+	71%
8	Sandeep Sehrawat	South-West	Matiala	BJP	25,96,351	2,29,577	0	40,00,000 40 Lacs+	28,25,928 28 Lacs+	11,74,072 11 Lacs+	71%
9	Karnail Singh	North	Shakur Basti	BJP	26,38,296	1,85,369	0	40,00,000 40 Lacs+	28,23,665 28 Lacs+	11,76,335 11 Lacs+	71%
10	Kartar Singh Tanwar	South	Chhatarpur	BJP	25,06,000	2,23,753	74,044	40,00,000 40 Lacs+	28,03,797 28 Lacs+	11,96,203 11 Lacs+	70%
11	Shyam Sharma	West	Hari Nagar	BJP	26,19,001	1,77,899	0	40,00,000 40 Lacs+	27,96,900 27 Lacs+	12,03,100 12 Lacs+	70%
12	Arvinder Singh Lovely	East	Gandhi Nagar	BJP	24,38,945	1,82,158	1,67,500	40,00,000 40 Lacs+	27,88,603 27 Lacs+	12,11,397 12 Lacs+	70%

क्र०सं०	नाम	जनपद	निर्वाचन क्षेत्र	दल	विधायकों द्वारा किया गया चुनाव खर्च			चुनाव खर्च सीमा (₹)	किया गया कुल खर्च (₹)	किया गया कुल खर्च और चुनाव खर्च सीमा (₹) के बीच अंतर	खर्च सीमा का प्रतिशत
					विधायक/चुनाव एजेंट (₹)	राजनीतिक दलों द्वारा (₹)	कोई अन्य संघ/व्यक्तियों का निकाय/व्यक्तिगत (₹)				
13	Raj Kumar Bhatia	North	Adarsh Nagar	BJP	25,28,162	1,87,359	92,300	40,00,000 40 Lacs+	27,61,671 27 Lacs+	12,38,329 12 Lacs+	69%
14	Kailash Gahlot	South-West	Bijwasan	BJP	25,42,129	2,15,128	0	40,00,000 40 Lacs+	27,57,257 27 Lacs+	12,42,743 12 Lacs+	69%
15	Kulwant Rana	North-West	Rithala	BJP	24,96,932	2,32,490	24,000	40,00,000 40 Lacs+	27,53,422 27 Lacs+	12,46,578 12 Lacs+	69%
16	Tarvinder Singh Marwah	South-East	Jangpura	BJP	25,67,118	1,76,373	0	40,00,000 40 Lacs+	27,43,493 27 Lacs+	12,56,507 12 Lacs+	69%
17	Manoj Kumar Shokeen	West	Nangloi Jat	BJP	25,19,977	2,23,149	0	40,00,000 40 Lacs+	27,43,127 27 Lacs+	12,56,873 12 Lacs+	69%
18	Umang Bajaj	New Delhi	Rajinder Nagar	BJP	23,92,316	1,84,868	1,58,000	40,00,000 40 Lacs+	27,35,184 27 Lacs+	12,64,816 12 Lacs+	68%
19	Jitender Mahajan	Shahdara	Rohtas Nagar	BJP	24,91,377	1,97,037	31,573	40,00,000 40 Lacs+	27,19,987 27 Lacs+	12,80,013 12 Lacs+	68%
20	Gajender Singh Yadav	South	Mehrauli	BJP	25,05,000	2,13,058	0	40,00,000 40 Lacs+	27,18,058 27 Lacs+	12,81,942 12 Lacs+	68%
21	Ravi Kant	East	Trilokpuri	BJP	25,28,342	1,80,361	0	40,00,000 40 Lacs+	27,08,703 27 Lacs+	12,91,297 12 Lacs+	68%
22	Sanjay Goyal	Shahdara	Shahdara	BJP	25,10,773	1,95,481	0	40,00,000 40 Lacs+	27,06,254 27 Lacs+	12,93,746 12 Lacs+	68%
23	Surya Prakash Khatri	Central	Timarpur	BJP	25,11,706	1,92,432	0	40,00,000 40 Lacs+	27,04,138 27 Lacs+	12,95,862 12 Lacs+	68%
24	Ajay Mahawar	North-East	Ghonda	BJP	25,02,000	1,93,137	0	40,00,000 40 Lacs+	26,95,137 26 Lacs+	13,04,863 13 Lacs+	67%
25	Abhay Kumar Verma	East	Laxmi Nagar	BJP	26,15,112	73,750	0	40,00,000 40 Lacs+	26,88,862 26 Lacs+	13,11,138 13 Lacs+	67%

क्र०सं०	नाम	जनपद	निर्वाचन क्षेत्र	दल	विधायकों द्वारा किया गया चुनाव खर्च			चुनाव खर्च सीमा (₹)	किया गया कुल खर्च (₹)	किया गया कुल खर्च और चुनाव खर्च सीमा (₹) के बीच अंतर	खर्च सीमा का प्रतिशत
					विधायक/चुनाव एजेंट (₹)	राजनीतिक दलों द्वारा (₹)	कोई अन्य संघ/व्यक्तियों का निकाय/व्यक्तिगत (₹)				
26	Satish Upadhyay	South	Malviya Nagar	BJP	25,05,902	1,79,911	0	40,00,000 40 Lacs+	26,85,813 26 Lacs+	13,14,187 13 Lacs+	67%
27	Tilak Ram Gupta	North-West	Tri Nagar	BJP	0	26,76,378	0	40,00,000 40 Lacs+	26,76,378 26 Lacs+	13,23,622 13 Lacs+	67%
28	Ravinder Singh Negi	East	Patparganj	BJP	23,15,492	3,37,177	0	40,00,000 40 Lacs+	26,52,669 26 Lacs+	13,47,331 13 Lacs+	66%
29	Om Prakash Sharma	Shahdara	Vishwas Nagar	BJP	24,99,404	1,25,956	0	40,00,000 40 Lacs+	26,25,360 26 Lacs+	13,74,640 13 Lacs+	66%
30	Poonam Sharma	North	Wazirpur	BJP	23,85,547	1,99,042	0	40,00,000 40 Lacs+	25,84,589 25 Lacs+	14,15,411 14 Lacs+	65%
31	Raj Kumar Chauhan	North-West	Mangol Puri	BJP	82,925	25,00,000	0	40,00,000 40 Lacs+	25,82,925 25 Lacs+	14,17,075 14 Lacs+	65%
32	Dr Anil Goyal	East	Krishna Nagar	BJP	18,02,408	6,82,670	0	40,00,000 40 Lacs+	25,73,935 25 Lacs+	14,26,065 14 Lacs+	64%
33	Pankaj Kumar Singh	South-West	Vikaspuri	BJP	22,04,990	2,38,180	0	40,00,000 40 Lacs+	24,43,170 24 Lacs+	15,56,830 15 Lacs+	61%
34	Ravinder Indraj Singh	North	Bawana	BJP	22,23,759	1,97,681	0	40,00,000 40 Lacs+	24,21,440 24 Lacs+	15,78,560 15 Lacs+	61%
35	Atishi	South-East	Kalkaji	AAP	18,43,178	2,56,660	2,24,220	40,00,000 40 Lacs+	23,24,058 23 Lacs+	16,75,942 16 Lacs+	58%
36	Chandan Kumar Choudhary	South-East	Sangam Vihar	BJP	20,84,566	2,33,052	0	40,00,000 40 Lacs+	23,17,618 23 Lacs+	16,82,382 16 Lacs+	58%
37	Anil Jha	North-West	Kirari	AAP	21,88,371	0	0	40,00,000 40 Lacs+	21,88,371 21 Lacs+	18,11,629 18 Lacs+	55%
38	Kapil Mishra	North-East	Karawal Nagar	BJP	18,79,455	2,31,764	0	40,00,000 40 Lacs+	21,11,219 21 Lacs+	18,88,781 18 Lacs+	53%

क्र०सं०	नाम	जनपद	निर्वाचन क्षेत्र	दल	विधायकों द्वारा किया गया चुनाव खर्च			चुनाव खर्च सीमा (₹)	किया गया कुल खर्च (₹)	किया गया कुल खर्च और चुनाव खर्च सीमा (₹) के बीच अंतर	खर्च सीमा का प्रतिशत
					विधायक / चुनाव एजेंट (₹)	राजनीतिक दलों द्वारा (₹)	कोई अन्य संघ / व्यक्तियों का निकाय / व्यक्तिगत (₹)				
39	Gopal Rai	Shahdara	Babarpur	AAP	19,70,930	0	0	40,00,000 40 Lacs+	19,70,930 19 Lacs+	20,29,070 20 Lacs+	49%
40	Ashok Goel	North	Model Town	BJP	15,57,705	1,86,064	2,21,655	40,00,000 40 Lacs+	19,65,424 19 Lacs+	20,34,576 20 Lacs+	49%
41	Neelam Pahalwan	South-West	Najafgarh	BJP	16,91,751	2,35,551	0	40,00,000 40 Lacs+	19,27,302 19 Lacs+	20,72,698 20 Lacs+	48%
42	Pawan Sharma	South-West	Uttam Nagar	BJP	14,92,673	3,89,194	0	40,00,000 40 Lacs+	18,81,867 18 Lacs+	21,18,133 21 Lacs+	47%
43	Aahir Deepak Chaudhary	North	Badli	BJP	18,16,341	0	0	40,00,000 40 Lacs+	**18,16,341 18 Lacs+	21,83,659 21 Lacs+	45%
44	Jarnail Singh	West	Tilak Nagar	AAP	17,23,503	0	0	40,00,000 40 Lacs+	17,23,503 17 Lacs+	22,76,497 22 Lacs+	43%
45	Neeraj Basoya	South-East	Kasturba Nagar	BJP	15,36,592	1,75,896	0	40,00,000 40 Lacs+	17,12,488 17 Lacs+	22,87,512 22 Lacs+	43%
46	Raj Karan Khatri	North	Nerela	BJP	14,19,378	2,26,333	0	40,00,000 40 Lacs+	16,45,711 16 Lacs+	23,54,289 23 Lacs+	41%
47	Manjinder Singh Sirsa	West	Rajouri Garden	BJP	13,57,586	1,89,673	39,179	40,00,000 40 Lacs+	15,86,438 15 Lacs+	24,13,562 24 Lacs+	40%
48	Sanjeev Jha	Central	Burari	AAP	14,54,721	0	84,380	40,00,000 40 Lacs+	15,39,102 15 Lacs+	24,60,898 24 Lacs+	38%
49	Harish Khurana	West	Moti Nagar	BJP	13,11,461	1,92,996	0	40,00,000 40 Lacs+	15,04,457 15 Lacs+	24,95,543 24 Lacs+	38%
50	Amanatullah Khan	South-East	Okhla	AAP	14,89,830	0	0	40,00,000 40 Lacs+	14,89,832 14 Lacs+	25,10,168 25 Lacs+	37%
51	Kuldeep Kumar	East	Kondli	AAP	12,68,181	1,49,727	0	40,00,000 40 Lacs+	14,17,909 14 Lacs+	25,82,091 25 Lacs+	35%

क्र०सं०	नाम	जनपद	निर्वाचन क्षेत्र	दल	विधायकों द्वारा किया गया चुनाव खर्च			चुनाव खर्च सीमा (₹)	किया गया कुल खर्च (₹)	किया गया कुल खर्च और चुनाव खर्च सीमा (₹) के बीच अंतर	खर्च सीमा का प्रतिशत
					विधायक/चुनाव एजेंट (₹)	राजनीतिक दलों द्वारा (₹)	कोई अन्य संघ/व्यक्तियों का निकाय/व्यक्तिगत (₹)				
52	Kailash Gangwal	West	Madipur	BJP	11,95,692	1,84,418	0	40,00,000 40 Lacs+	13,80,110 13 Lacs+	26,19,890 26 Lacs+	35%
53	Shikha Roy	New Delhi	Greater Kailash	BJP	9,03,471	1,94,021	2,51,244	40,00,000 40 Lacs+	13,48,736 13 Lacs+	26,51,264 26 Lacs+	34%
54	Ram Singh Netaji	South-East	Badarpur	AAP	13,22,975	0	0	40,00,000 40 Lacs+	13,22,975 13 Lacs+	26,77,025 26 Lacs+	33%
55	Imran Hussain	Central	Ballimaran	AAP	12,55,865	0	0	40,00,000 40 Lacs+	12,55,865 12 Lacs+	27,44,135 27 Lacs+	31%
56	Prem Chauhan	South	Deoli	AAP	8,59,994	0	0	40,00,000 40 Lacs+	12,55,782 12 Lacs+	27,44,218 27 Lacs+	31%
57	Chaudhary Zubair Ahmad	North-East	Seelam Pur	AAP	12,10,969	0	0	40,00,000 40 Lacs+	12,10,969 12 Lacs+	27,89,031 27 Lacs+	30%
58	Parvesh Sahib Singh	New Delhi	New Delhi	BJP	3,80,985	0	8,11,253	40,00,000 40 Lacs+	11,92,238 11 Lacs+	28,07,762 28 Lacs+	30%
59	Punardeep Singh Sawney (Sabby)	Central	Chandni Chowk	AAP	11,66,248	0	0	40,00,000 40 Lacs+	11,66,248 11 Lacs+	28,33,752 28 Lacs+	29%
60	Sahi Ram	South-East	Tughlakabad	AAP	11,40,645	0	0	40,00,000 40 Lacs+	11,40,645 11 Lacs+	28,59,355 28 Lacs+	29%
61	Dr. Ajay Dutt	South	Ambedkar Nagar	AAP	10,07,083	0	93,750	40,00,000 40 Lacs+	11,00,833 11 Lacs+	28,99,167 28 Lacs+	28%
62	Mukesh Kumar Ahlawat	North-West	Sultan Pur Majra	AAP	10,99,640	0	0	40,00,000 40 Lacs+	**10,99,640 10 Lacs+	29,00,360 29 Lacs+	27%
63	Som Dutt	Central	Sadar Bazar	AAP	10,30,872	0	0	40,00,000 40 Lacs+	10,30,872 10 Lacs+	29,69,128 29 Lacs+	26%
64	Vishesh Ravi	Central	Karol Bagh	AAP	9,54,993	0	0	40,00,000 40 Lacs+	9,54,943 9 Lacs+	30,45,057 30 Lacs+	24%
65	Surendra Kumar	North-East	Gokalpur	AAP	6,78,009	0	90,000	40,00,000 40 Lacs+	7,68,009 7 Lacs+	32,31,991 32 Lacs+	19%

क्र०सं०	नाम	जनपद	निर्वाचन क्षेत्र	दल	विधायकों द्वारा किया गया चुनाव खर्च			चुनाव खर्च सीमा (₹)	किया गया कुल खर्च (₹)	किया गया कुल खर्च और चुनाव खर्च सीमा (₹) के बीच अंतर	खर्च सीमा का प्रतिशत
					विधायक/चुनाव एजेंट (₹)	राजनीतिक दलों द्वारा (₹)	कोई अन्य संघ/व्यक्तियों का निकाय/व्यक्तिगत (₹)				
66	Pravesh Ratn	New Delhi	Patel Nagar	AAP	5,38,991	0	2,17,225	40,00,000 40 Lacs+	7,55,916 7 Lacs+	32,44,084 32 Lacs+	19%
67	Virender Singh Kadian	New Delhi	Delhi Cantt	AAP	6,54,889	0	0	40,00,000 40 Lacs+	6,54,889 6 Lacs+	33,45,111 33 Lacs+	16%
68	Veer Singh Dhingan	Shahdara	Seema Puri	AAP	6,50,490	0	0	40,00,000 40 Lacs+	6,50,490 6 Lacs+	33,49,510 33 Lacs+	16%
69	Aaley Mohammed Iqbal	Central	Matia Mahal	AAP	4,53,354	0	0	40,00,000 40 Lacs+	4,53,354 4 Lacs+	35,46,646 35 Lacs+	11%

तालिका—दिल्ली विधानसभा चुनाव 2025 में विधायकों द्वारा घोषित चुनाव खर्च का पूर्ण विवरण

\*\* चुनाव खर्च मूल्य से यह तात्पर्य है कि विधायकों ने अपने शपथपत्र में कुल ब्यौरा नहीं दिया है। इसकी गणना उनके द्वारा शपथपत्र में घोषित किये गये विवरण के आधार पर की गई है।

**ADR** Association for Democratic Reforms

*myneta.info* National Election Watch

Association for Democratic Reforms and  
National Election Watch present

THE UPGRADED  
**MYNETA APP**



**DOWNLOAD TODAY!**

And be a part of our **#MeraVoteMeraDesh** Campaign



GET IT ON  
**Google Play**

Scan the QR code to download

Visit our website:  
[www.adrindia.org](http://www.adrindia.org)  
[www.myneta.info](http://www.myneta.info)

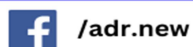
## To get information about candidates/parties/MPs/MLAs/corporators/PILs in courts

Journalist Helpline no.-80103-94248  
Subscribe to ADR on [WhatsApp](#) for updates: 7840067840

Visit: [adrindia.org](http://adrindia.org) and [myneta.info](http://myneta.info)  
Email: [adr@adrindia.org](mailto:adr@adrindia.org)

To contact ADR State Partners, visit: <https://adrindia.org/about-adr/state-coordinators>

### Social Media Handles



/adr.new



@adrspeaks



@adrspeaks



@adrspeaks



<https://www.linkedin.com/company/association-for-democratic-reforms/mycompany/>

### Our Websites

[www.adrindia.org](http://www.adrindia.org)

Provides detailed analytical reports of Lok Sabha, State Assemblies, Local Body Elections & Financial Reports and ongoing PILs in courts

[www.myneta.info](http://www.myneta.info)

Provides full information of criminal cases, asset, liability and education details declared by candidates in the self sworn affidavits

### Android App

**MyNeta**

The criminal, financial, educational & other background information self declared by candidates in their affidavits during elections is now available on your mobile phones

### Office Address

Association for Democratic Reforms  
Plot No. E-5, 4th Floor, Lane-1, Westend Marg,  
Saidulajab, (Behind Saket Metro Gate No. 2),  
New Delhi - 110030  
Phone : +91-011-4165-4200

## सम्पर्क:

### एसोसिएशन फॉर डेमोक्रेटिक रिफॉर्म्स (ए.डी.आर)/नेशनल इलेक्शन वॉच (एन.ई.डब्ल्यू)/दिल्ली इलेक्शन वॉच

मीडिया और पत्रकार हैल्पलाइन		+ 91 80103 94248	<a href="mailto:adr@adrindia.org">adr@adrindia.org</a>
मेजर जनरल अनिल वर्मा (सेवानिवृत्त)	हेड/नेशनल कोर्डिनेटर, एसोसिएशन फॉर डेमोक्रेटिक रिफॉर्म्स एंव नेशनल इलेक्शन वॉच	011 4165 4200	<a href="mailto:adr@adrindia.org">adr@adrindia.org</a> <a href="mailto:anilverma@adrindia.org">anilverma@adrindia.org</a>
प्रोफेसर त्रिलोचन शास्त्री (सेवानिवृत्त) आई.आई.एम बैंगलोर	फाउण्डर मेम्बर, एसोसिएशन फॉर डेमोक्रेटिक रिफॉर्म्स एंव नेशनल इलेक्शन वॉच		<a href="mailto:tsastry@gmail.com">tsastry@gmail.com</a>
प्रोफेसर जगदीप छोकर (सेवानिवृत्त) आई.आई.एम अहमदाबाद,	फाउण्डर मेम्बर, एसोसिएशन फॉर डेमोक्रेटिक रिफॉर्म्स एंव नेशनल इलेक्शन वॉच		<a href="mailto:jchhokar@gmail.com">jchhokar@gmail.com</a>

## अस्वीकृति

इस रिपोर्ट में विधायकों के बारे में दी गयी संपूर्ण जानकारी को उनके द्वारा दिए गए चुनाव खर्च के विवरण से लिया गया है और मुख्य निर्वाचन अधिकारी झारखंड को प्रस्तुत किया गया है। एडीआर किसी भी जानकारी में कोई परिवर्तन नहीं करता जब तक भारतीय चुनाव आयोग से पुष्टि ना हो जाए। एडीआर, भारतीय चुनाव आयोग के अलावा अन्य किसी भी स्रोत या जानकारी का उपयोग नहीं किया करता। चुनाव खर्च विवरण की प्रतिलिपियां मुख्य निर्वाचन अधिकारी की वेबसाइट (<https://www.ceodelhi.gov.in/>) से प्राप्त किए गए हैं। जानकारी चुनाव खर्च विवरण के अनुसार होना सुनिश्चित करने के सभी प्रयास किए गए हैं, इस रिपोर्ट और चुनाव खर्च में दी गई जानकारी में अन्तर होने पर विधायकों के द्वारा चुनाव खर्च में दी गयी जानकारी को सही माना जाए। एसोसिएशन फॉर डेमोक्रेटिक रिफॉर्म्स, दिल्ली इलेक्शन वॉच और उनके स्वयंसेवक, इस रिपोर्ट प्रकाशन के कारण प्रत्यक्ष या अप्रत्यक्ष रूप से होने वाली किसी भी क्षति के लिए जिम्मेदार या उत्तरदायी नहीं होंगे।