

चुनावी ट्रस्टों के वार्षिक दान रिपोर्ट का विश्लेषण: वित्तीय वर्ष 2024-25

एसोसिएशन फॉर डेमोक्रेटिक रिफॉर्म्स
द्वारा प्रस्तुत रिपोर्ट

एसोसिएशन फॉर डेमोक्रेटिक रिफॉर्म्स,
प्लॉट नंबर. ई-5, चौथी मंजिल, लेन-1, वेस्टएंड मार्ग, सैदुलाजाब,
(साकेत मेट्रो गेट नंबर 2 के पीछे) नई दिल्ली - 110030
ईमेल: adr@adrindia.org; फ़ोन: 011-4165 4200

परिचय

भारतीय चुनाव आयोग (ईसीआई) ने 6 जून 2014 को पत्र क्रमांक 56/चुनावी ट्रस्ट/2014/पीपीईएमएस में चुनावी ट्रस्टों के दान रिपोर्ट प्रस्तुत करने के लिए दिशानिर्देश जारी किए थे, जिसमें 13 जनवरी के बाद गठित सभी चुनावी ट्रस्टों (सीबीडीटी द्वारा अनुमोदित) को पारदर्शिता के हित में प्राप्त दान और राजनीतिक दलों को वितरित चंदे का विवरण सालाना जमा करने के निर्देश दिए थे।

ये दिशानिर्देश जनवरी 2013 के बाद गठित 7 चुनावी ट्रस्टों को जारी किए गए थे, जिनमें सत्या चुनावी ट्रस्ट, प्रतिनिधि चुनावी ट्रस्ट, पीपल्स चुनावी ट्रस्ट, प्रोग्रेसिव चुनावी ट्रस्ट, जनहित चुनावी ट्रस्ट, बजाज चुनावी ट्रस्ट और जनप्रगति चुनावी ट्रस्ट शामिल थे। तब से गठित चुनावी ट्रस्टों को ये दिशानिर्देश चुनाव आयोग द्वारा भेजे जा रहे हैं।

सीबीडीटी के साथ पंजीकृत 20 चुनावी ट्रस्टों में से 15 ट्रस्टों ने वित्तीय वर्ष 2024-25 के लिए अपना योगदान विवरण चुनाव आयोग को प्रस्तुत किया, जिसमें से केवल 10 ट्रस्टों ने ही दान प्राप्त की घोषणा की है। एडीआर की यह रिपोर्ट (जनवरी 2013 के बाद गठित चुनावी ट्रस्ट) वित्तीय वर्ष 2024-25 के दौरान 10 चुनावी ट्रस्टों के दान दाताओं के विवरण और ट्रस्टों द्वारा राजनीतिक दलों को दिए गए योगदान का विश्लेषण करती है। वित्तीय वर्ष 2013-14 से 2023-24 तक, एडीआर द्वारा किए गए चुनावी ट्रस्टों की वार्षिक रिपोर्टों के विश्लेषण के लिए कृपया [यहाँ देखें](#)।

सारांश

1. चुनावी ट्रस्टों के नवीनीकरण की स्वीकृति

चुनावी ट्रस्ट योजना क्लॉज 5(O) के अनुसार, एक पंजीकृत चुनावी ट्रस्ट को दी गई मंजूरी " उस वित्तीय वर्ष के लिए मान्य होगी जिस अवधि के लिए आवेदन किया गया है यह स्वीकृति तीन वर्ष की अवधि तक निर्दिष्ट किया जा सकता है उससे अधिक नहीं"।

15 चुनावी ट्रस्टों ने नवीनीकरण के लिए सीबीडीटी को आवेदन प्रस्तुत किए हैं, जिसमें उपलब्ध नवीनीकरण की तारीखों का विवरण है।

2. चुनाव आयोग को प्राप्त पंजीकृत चुनावी ट्रस्टों के दान रिपोर्ट का अवलोकन: वित्तीय वर्ष 2013-14 से 2024-25

- 20 पंजीकृत चुनावी ट्रस्टों में से केवल 6 ट्रस्टों ने ही अपना दान रिपोर्ट चुनाव आयोग को पंजीकरण के बाद से लगातार प्रस्तुत किया है।
- सत्या/प्रूडेंट चुनावी ट्रस्ट ने पंजीकरण के बाद (वित्तीय वर्ष 2013-14 से 2024-25 तक) सभी 12 वर्षों से अपना दान रिपोर्ट चुनाव आयोग को लगातार जमा करने वाला एक मात्र ट्रस्ट है।

c. **2 ऐसे पंजीकृत** चुनावी ट्रस्ट हैं जिन्होंने या तो कोई भी दान प्राप्त नहीं करने की घोषणा की है या अपने पंजीकरण के बाद कोई भी दान रिपोर्ट प्रस्तुत नहीं की है | चुनावी ट्रस्टों की पूरी सूची और दान रिपोर्ट प्रस्तुत करने की स्थिति का विस्तृत विवरण **अनुबंध -1** को देखें |

3. चुनावी ट्रस्टों द्वारा प्राप्त दान का विवरण: वित्तीय वर्ष 2024-25

सीबीडीटी द्वारा अनुमोदित पंजीकृत 20 ट्रस्ट हैं, इनमें से **15 चुनावी ट्रस्टों** ने अपना दान रिपोर्ट जमा किया है तथा केवल **10 ट्रस्टों** ने दान प्राप्त करने और दान वितरित करने की घोषणा की है।

Contributions received and disbursed by Electoral Trusts during FY 2024-25 (in Rs Cr)

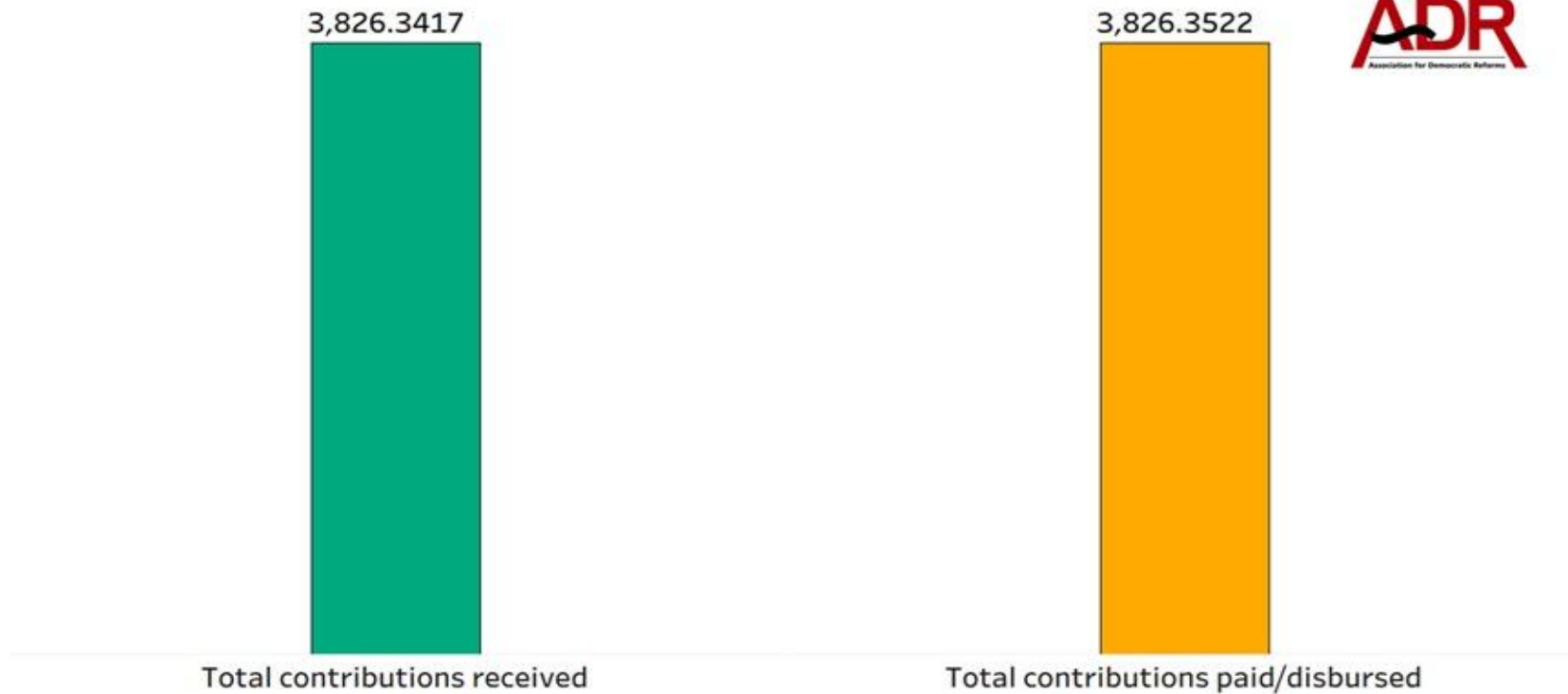
Electoral Trust	Total contributions received	Total contributions paid/disbursed
Prudent Electoral Trust	2,668.4917	2,668.4647
Progressive Electoral Trust	915.00	914.97
New Democratic Electoral Trust	160.00	160.00
Harmony Electoral Trust	35.55	35.65
Triumph Electoral Trust	25.00	25.00
Bhartiya Bhumi Electoral Trust	15.00	15.00
Samaj Electoral Trust Association	6.00	6.00
Janpragati Electoral Trust	1.02	1.00
Jankalyan Electoral Trust	0.20	0.19
Einzigartig Electoral Trust	0.08	0.0775
Small Donations Electoral Trust	0.00	0.00
Paribartan Electoral Trust	0.00	0.00
Jaybharath Electoral Trust	0.00	0.00
Janhit Electoral Trust	0.00	0.00
Jaihind Electoral Trust	0.00	0.00
	Total contributions received	Total contributions paid/disbursed

4. चुनावी ट्रस्टों द्वारा प्राप्त और वितरित किए गए दान: वित्तीय वर्ष 2024-25

a. केंद्र सरकार के नियमों के अनुसार, चुनावी ट्रस्ट को वित्तीय वर्ष के दौरान प्राप्त कुल दान का कम से कम **95%** वितरित करने की आवश्यकता होती है, इसमें पिछले वित्तीय वर्ष से बचा शेष दान भी शामिल हो सकता है |

- b. **10 चुनावी ट्रस्टों** जिन्होंने वित्तीय वर्ष 2024-25 के दौरान दान प्राप्त की घोषणा की है, उन्हें **कॉर्पोरेट** और **व्यक्तिगत** दानों से कुल **₹ 3826.3417 करोड़** प्राप्त किये हैं और विभिन्न राजनीतिक दलों को **₹ 3826.3522 करोड़** वितरित किए हैं।

Total Contributions received and disbursed by Electoral Trusts during FY 2024-25 (in Rs Cr)



5. चुनावी ट्रस्टों को प्राप्त कॉर्पोरेट और व्यक्तिगत दान: वित्तीय वर्ष 2024-25

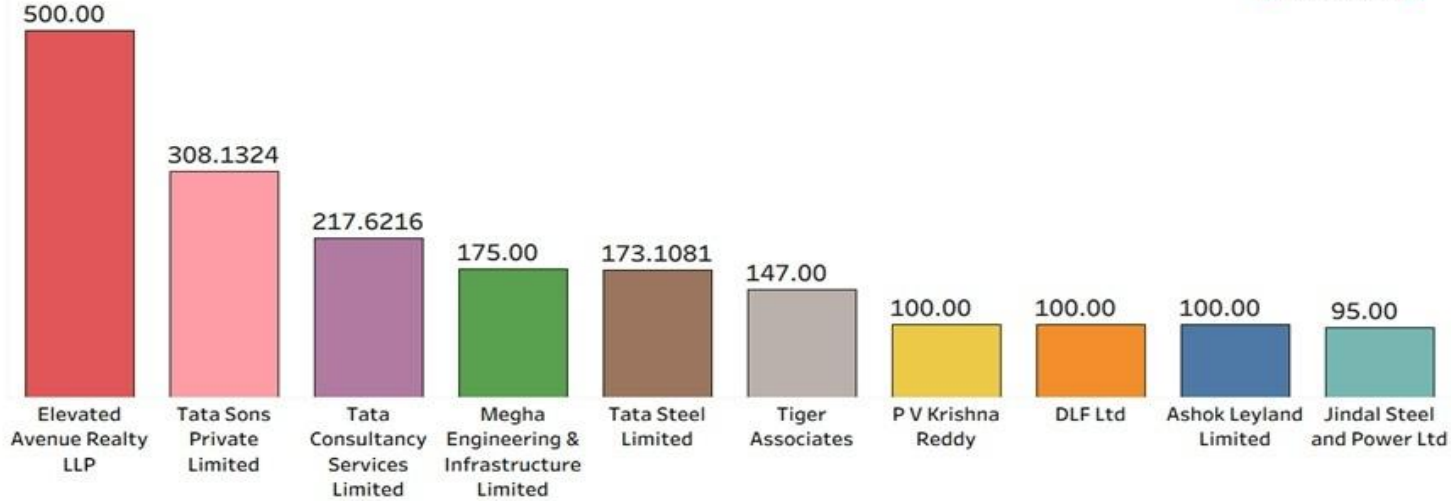
- a. वित्तीय वर्ष 2024-25 में **228** कॉर्पोरेट/व्यावसायिक घरानों ने चुनावी ट्रस्ट्स को **₹ 3636.819 करोड़** का योगदान दिया है। **184** कॉर्पोरेट/व्यावसायिक घरानों ने **प्रूडेंट** चुनावी ट्रस्ट को **₹ 2479.049 करोड़**, **5** कंपनियों ने **प्रोग्रेसिव** चुनावी ट्रस्ट को **₹ 915 करोड़**, **9** कंपनियों ने **न्यू डेमोक्रेटिक** चुनावी ट्रस्ट को **₹ 160 करोड़**, **7** कंपनियों ने **हारमनी** चुनावी ट्रस्ट को **₹ 35.55 करोड़**, **3** कंपनियों ने **ट्राइफ** चुनावी ट्रस्ट को **₹ 25 करोड़**, **3** कंपनियों ने **भारतीय भूमि** चुनावी ट्रस्ट को **₹ 15 करोड़**, **5** कंपनियों ने **समाज** चुनावी ट्रस्ट को **₹ 6 करोड़**, **1** कंपनी ने **जनप्रगति** चुनावी ट्रस्ट को **₹ 1.02 करोड़** और **1** कंपनी ने **जनकल्याण** चुनावी ट्रस्ट को **₹ 20 लाख** का योगदान दिया है।

- b. केवल **99 व्यक्तियों** ने चुनावी ट्रस्ट को दान दिया है जिसमें से **प्रूडेंट चुनावी ट्रस्ट** को **96 व्यक्तियों** ने **₹ 187.5427 करोड़** और **Einzigartig चुनावी ट्रस्ट** को **3 व्यक्तियों** ने **₹ 8 लाख** का दान दिया है।

Contributions made by Corporates and Individuals to Electoral Trusts, FY 2024-25 (In Rs Cr)								
Electoral Trust	Corporate/Business Houses		Individual		Others		Total No. of donations	Total Contributions (Rs in cr)
	No. of donations	Amount	No. of donations	Amount	No. of donations	Amount		
Prudent E.T.	184	2479.049	96	187.5427	5	1.90	285	Rs 2668.4917 cr
Progressive E.T.	15	915.00	0	0	0	0	15	Rs 915.00 cr
New Democratic E.T.	9	160.00	0	0	0	0	9	Rs 160 00 cr
Harmony E.T.	7	35.55	0	0	0	0	7	Rs 35.55 cr
Triumph E.T.	3	25.00	0	0	0	0	3	Rs 25.00 cr
Bhartiya Bhumi E.T.	3	15.00	0	0	0	0	3	Rs 15 00 cr
Samaj E.T.	5	6.00	0	0	0	0	5	Rs 6.00 cr
Janpragati E.T.	1	1.02	0	0	0	0	1	Rs 1.02 cr
Jankalyan E.T.	1	0.20	0	0	0	0	1	Rs 0.20 cr
Einzigartig E.T.	0	0	3	0.08	0	0	3	Rs 0.08 cr
Grand Total	228 donations	Rs 3636.819 cr	99 donations	Rs 187.6227 cr	5 donations	Rs 1.90 cr	332 donations	Rs 3826.3417 cr

- c. **एलिवेटेड एवेन्यू रियल्टी एलएलपी** ने चुनावी ट्रस्टों को सभी दाताओं में सबसे अधिक **₹ 500 करोड़** का योगदान दिया इसके बाद **टाटा संस प्राइवेट लिमिटेड** ने **₹ 308.1324 करोड़**, **टाटा कंसल्टेंसी सर्विसेज लिमिटेड** ने **₹ 217.6216 करोड़** और **मेघा इंजीनियरिंग एंड इंफ्रास्ट्रक्चर लिमिटेड** ने विभिन्न ट्रस्टों को **₹ 175.00 करोड़** का योगदान दिया है।
- d. वित्तीय वर्ष 2023-24 के दौरान, **आर्सेलर मित्तल निप्पॉन स्टील इंडिया लिमिटेड** और **डीएलएफ लिमिटेड** ने प्रत्येक **₹ 100 करोड़** का योगदान दिया था जो कि सभी दाताओं में से चुनावी ट्रस्टों को दिया गया सर्वोच्च योगदान था। इसके बाद **माता प्रोजेक्ट एलएलपी** ने **₹ 75 करोड़** का योगदान दिया, जबकि **मारुती सुजुकी इंडिया लिमिटेड** और **सीईएससी लिमिटेड** ने प्रत्येक **₹ 60 करोड़** विभिन्न ट्रस्टों को दिए।
- e. शीर्ष **10 दान दाताओं** ने चुनावी ट्रस्टों को **₹ 1915.8621 करोड़** का दान दिया है जो की वित्तीय वर्ष 2024-25 के दौरान ट्रस्टों द्वारा प्राप्त कुल दान का **50.07%** है। इन सभी 10 दानदाताओं ने **प्रूडेंट** और **प्रोग्रेसिव** चुनावी ट्रस्टों को ही दान दिया है।

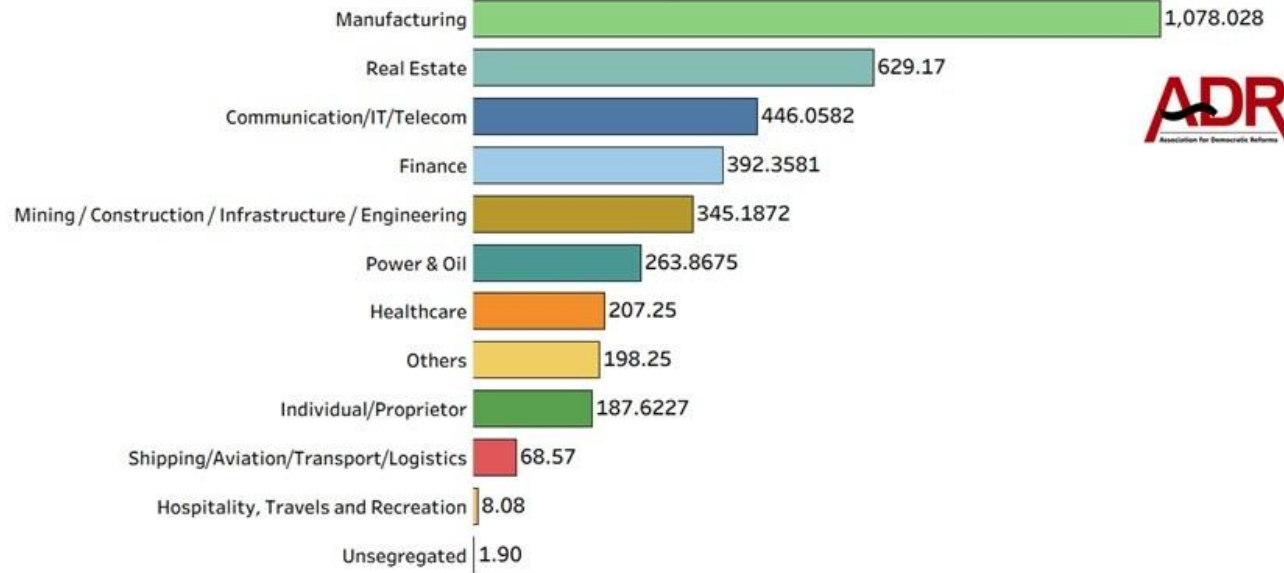
Top 10 donors to Electoral Trusts, FY 2024-25 (in Rs Cr)



6. दान दाताओं द्वारा चुनावी ट्रस्टों को किए गए योगदान का क्षेत्र-वार वर्गीकरण: वित्तीय वर्ष 2024-25

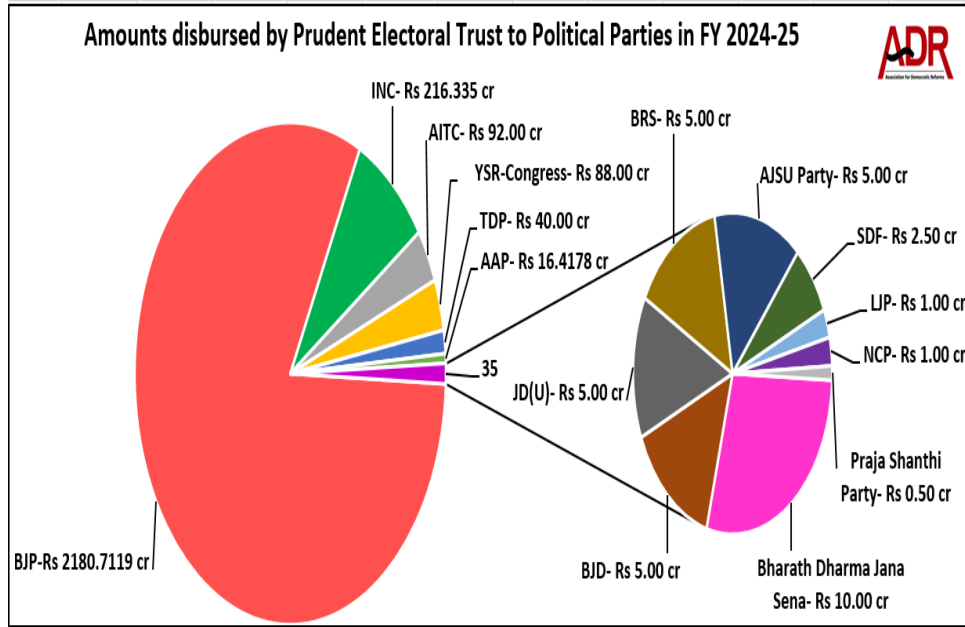
- वित्तीय वर्ष 2024-25 में **मैनुफैक्चरिंग** सेक्टर ने चुनावी ट्रस्टों को सबसे अधिक **₹ 1,078.028 करोड़** का योगदान दिया है जो कुल प्राप्त दान का **28.17%** है।
- चुनावी ट्रस्टों को दान देने वाले सेक्टरों में **रियल एस्टेट** (₹ 629.17 करोड़; **16.44%**) दूसरे स्थान पर और **कम्युनिकेशन/आईटी/टेलीकॉम** (₹ 446.0582 करोड़; **11.66%**) सेक्टर तीसरे पर सबसे बड़े दानदाता रहे हैं।
- फाइनेंस** (₹ 392.3581 करोड़; **10.25%**), **माइनिंग/कंस्ट्रक्शन/इन्फ्रास्ट्रक्चर/इंजीनियरिंग** (₹ 345.1872 करोड़; **9.02%**), और **पावर एंड ऑयल** (₹ 263.8675 करोड़; **6.90%**) ने मिलकर चुनावी ट्रस्टों को **26.17%** का योगदान दिया है। (पूरी जानकारी के लिए **अनुबंध-2** को देखें)

Sector-wise categorization of contributions made by donors to Electoral Trusts during the Financial Year 2024-25 (in Rs Cr)



7. चुनावी ट्रस्टों द्वारा राजनीतिक दलों को वितरित दान: वित्तीय वर्ष 2024-25

- प्रूडेंट चुनावी ट्रस्ट ने वित्तीय वर्ष 2024-25 में **बीजेपी** को **₹ 2180.7119 करोड़** का दान दिया है जबकि वित्तीय वर्ष 2023-24 में **₹ 723.785 करोड़** का योगदान दिया गया था, वहीं **प्रोग्रेसिव** चुनावी ट्रस्ट ने अपनी कुल आय में से **₹ 757.6205 करोड़** का दान **बीजेपी** को दिया है।
- वित्तीय वर्ष 2024-25 के दौरान, **प्रूडेंट** चुनावी ट्रस्ट ने **कांग्रेस** को केवल **₹ 216.335 करोड़** का दान दिया है।
- प्रूडेंट चुनावी ट्रस्ट** ने वित्तीय वर्ष 2024-25 में **15 राजनीतिक दलों** (बीजेपी, कांग्रेस, तृणमूल कांग्रेस, वाईएसआर-कांग्रेस, टीडीपी, जेडी(यू), आम आदमी पार्टी, बीजेडी, बीआरएस, भारत धर्म जन सेना, एजेएसयू पार्टी, एसडीएफ, एलजेपी, एनसीपी और प्रजा शांति पार्टी) को दान दिया है।
- सभी राजनीतिक दलों को चुनावी ट्रस्टों से प्राप्त कुल दान में से **बीजेपी** को **₹ 3157.6549 करोड़** (82.52%) और कांग्रेस को **₹ 298.7795 करोड़** (7.81%) का दान मिला है। **तृणमूल कांग्रेस** को सभी **10 चुनावी** ट्रस्टों से कुल **₹ 102 करोड़** का दानराशि प्राप्त हुई जो सभी दलों को मिली कुल चंदे कि राशि का **2.67%** है।
- 19 अन्य राजनीतिक दलों** को सभी 10 चुनावी ट्रस्टों से कुल **₹ 267.9178 करोड़** का दान प्राप्त हुआ है। (पूरी जानकारी के लिए **अनुबंध-3** को देखें)




Donations made by Other Nine Electoral Trusts to Political Parties, FY 2024-25 (in Rs Cr)

Electoral Trust	Party	Amount (Rs Cr)
Progressive E.T.	BJP	757.6205
	INC	77.3495
	YSR-Congress	10.00
	JD(U)	10.00
	AITC	10.00
	Other Parties (BJD, BRS, DMK, LJP(Ram Vilas) and Shivsena)	50.00
New Democratic E.T.	BJP	150.00
	INC	5.00
Harmony E.T.	Shivsena(UBT)	5.00
	BJP	30.15
	Shivsena(UBT)	3.00
	NCP(Sharadchandra Pawar)	2.00
Triumph E.T.	Maharashtra Swarajya Party	0.50
	BJP	21.00
	TDP	4.00
Bhartiya Bhumi E.T.	BJP	15.00
	BJP	3.00
Samaj E.T.	JD(U)	2.00
	J&KNC	1.00
Janpragati E.T.	Shivsena(UBT)	1.00
Jankalyan E.T.	BJP	0.095
	INC	0.095
Einzigartig E.T.	BJP	0.0775

8. **वित्तीय वर्ष 2024-25 के दौरान चुनावी ट्रस्टों को माह-वार प्राप्त दानराशि**

- चुनावी ट्रस्टों को सबसे अधिक दानराशि दो महीनों, **अप्रैल** और **अक्टूबर 2024** में क्रमशः **₹ 1,217.0821 करोड़** तथा **₹ 1,021.525 करोड़** की दानराशि प्राप्त हुआ है।
- मई 2024** में चुनावी ट्रस्टों को **₹ 934.3919 करोड़** का दान प्राप्त हुआ था। जबकि अधिकांश अन्य महीनों में अपेक्षाकृत कम धनराशि प्राप्त हुई।
- प्रोग्रेसिव इलेक्टोरल ट्रस्ट** ने मुख्य रूप से अक्टूबर 2024 में **₹ 915 करोड़** का सक्रिय योगदान प्राप्त हुआ है। जबकि अन्य ट्रस्टों से केवल कम या तुलनात्मक रूप से कम मासिक योगदान प्राप्त हुआ है। (पूरी जानकारी के लिए **अनुबंध-4** को देखें)

Month-wise Donations Received by Electoral Trusts for FY 2024-25 (in Rs Cr)

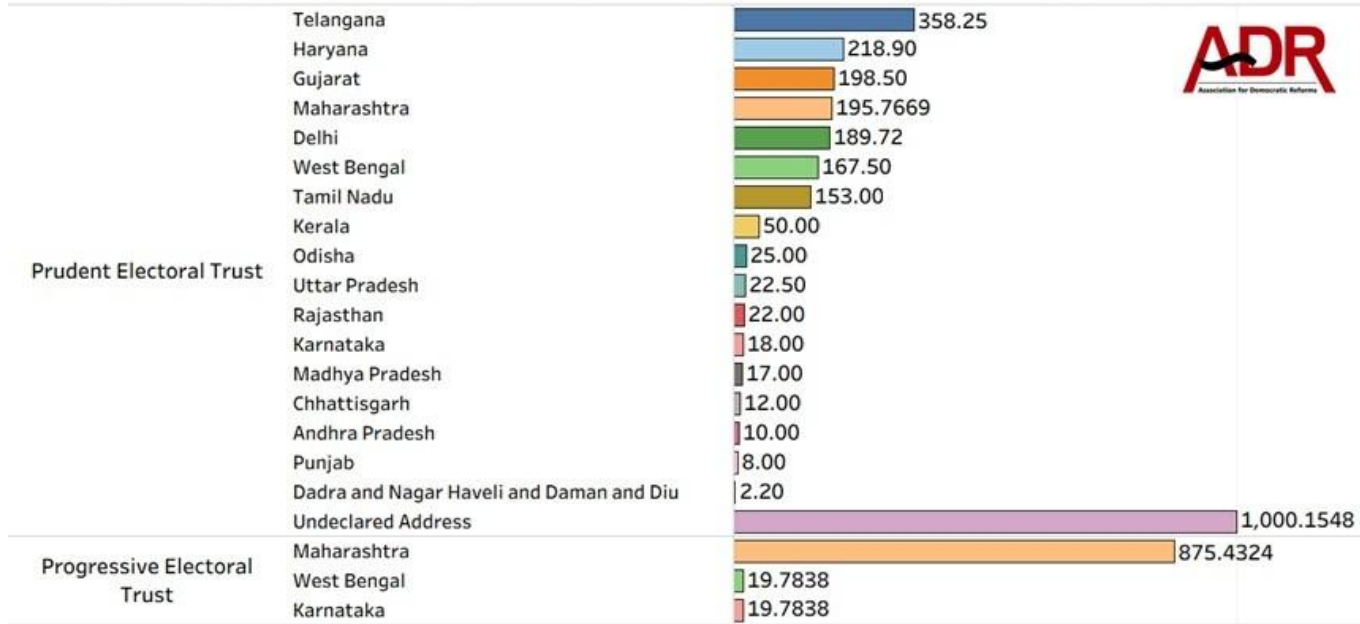


9. चुनावी ट्रस्टों द्वारा राज्यवार प्राप्त योगदान: वित्तीय वर्ष 2024-25

- महाराष्ट्र राज्य सबसे बड़ा योगदानकर्ता रहा है जहां से ट्रस्टों को कुल **रु 1232.7293 करोड़** की दानराशि प्राप्त हुई है, जिसमें प्रमुख हिस्सा **प्रोग्रेसिव चुनावी ट्रस्ट** (रु 875.4324 करोड़) और **न्यू डेमोक्रेटिक चुनावी ट्रस्ट** (रु 160 करोड़) का रहा है।
- प्रूडेंट चुनावी ट्रस्ट** को **तेलंगाना** से रु 358.25 करोड़, **हरियाणा** से रु 218.90 करोड़ और **गुजरात** राज्य से रु 198.50 करोड़ का योगदान मुख्य रूप से प्राप्त हुआ है।
- ट्रस्टों के योगदान विवरणों से पता चलता है की इनको **पश्चिम बंगाल** से रु 192.8538 करोड़, **दिल्ली** से रु 189.92 करोड़ और **तमिलनाडु** से रु 153 करोड़ का उल्लेखनीय योगदान प्राप्त हुआ है।
- चुनावी ट्रस्टों द्वारा घोषित अपने दान विवरण में **दानदाताओं के पते घोषित नहीं** किये हैं जिनसे ट्रस्टों को कुल **रु 1060.7048 करोड़** का योगदान प्राप्त हुआ है जिसमें सबसे अधिक हिस्सा **प्रूडेंट चुनावी ट्रस्ट** (रु 1000.1548 करोड़) का है।

State-wise donations received by Electoral Trusts for FY 2024-25											
States	Prudent-E.T.	Progressive E.T.	New Democratic E.T.	Harmony E.T.	Triumph E.T.	Bhartiya Bhumi E.T.	Samaj E.T.	Janpragati E.T.	Jankalyan E.T.	Einzigartig E.T.	Total
Maharashtra	195.7669	875.4324	160.00	-	-	-	0.50	1.02	-	0.01	Rs 1232.7293 cr
Telangana	358.25	-	-	-	-	-	-	-	-	-	Rs 358.25 cr
Haryana	218.90	-	-	-	-	-	-	-	-	-	Rs 218.90 cr
Gujarat	198.50	-	-	-	-	-	-	-	-	-	Rs 198.50 cr
West Bengal	167.50	19.7838	-	-	-	-	5.50	-	-	0.07	Rs 192.8538 cr
Delhi	189.72	-	-	-	-	-	-	-	0.20	-	Rs 189.92 cr
Tamil Nadu	153.00	-	-	-	-	-	-	-	-	-	Rs 153.00 cr
Kerala	50.00	-	-	-	-	-	-	-	-	-	Rs 50.00 cr
Karnataka	18.00	19.7838	-	-	-	-	-	-	-	-	Rs 37.7838 cr
Rajasthan	22.00	-	-	-	-	15.00	-	-	-	-	Rs 37.00 cr
Odisha	25.00	-	-	-	-	-	-	-	-	-	Rs 25.00 cr
Uttar Pradesh	22.50	-	-	-	-	-	-	-	-	-	Rs 22.50 cr
Madhya Pradesh	17.00	-	-	-	-	-	-	-	-	-	Rs 17.00 cr
Chhattisgarh	12.00	-	-	-	-	-	-	-	-	-	Rs 12.00 cr
Andhra Pradesh	10.00	-	-	-	-	-	-	-	-	-	Rs 10.00 cr
Punjab	8.00	-	-	-	-	-	-	-	-	-	Rs 8.00 cr
Dadra and Nagar Haveli and Daman and Diu	2.20	-	-	-	-	-	-	-	-	-	Rs 2.20 cr
Undeclared Address	1000.1548	-	-	35.55	25.00	-	-	-	-	-	Rs 1060.7048 cr
Grand Total	Rs 2668.4917 cr	Rs 915.00 cr	Rs 160.00 cr	Rs 35.55 cr	Rs 25.00 cr	Rs 15.00 cr	Rs 6.00 cr	Rs 1.02 cr	Rs 0.20 cr	Rs 0.08 cr	Rs 3826.3417 cr

State-wise contributions declared by top two Electoral Trusts for FY 2024-25 (in Rs Cr)



एडीआर के अवलोकन

- वित्तीय वर्ष 2024-25 के लिए अपनी वार्षिक रिपोर्ट प्रस्तुत करने वाले 15 चुनावी ट्रस्टों में से 5 ट्रस्टों (33.33%) ने घोषणा कि है की उन्हें शून्य दान प्राप्त हुआ है। वित्तीय वर्ष 2013-14 से 2024-25 के बीच 2 चुनावी ट्रस्टों ने पंजीकृत होने के बाद या तो शून्य दान घोषित किया है या उनका दान विवरण आयोग की वेबसाइट पर उपलब्ध नहीं है। जबकि 1 चुनावी ट्रस्ट ने पंजीकरण के बाद से केवल एक बार ही दान प्राप्त करने कि घोषणा की है, ऐसे चुनावी ट्रस्टों के पंजीकरण पर एक सवाल उठता है क्योंकि वे अपने प्राथमिक उद्देश्य को पूरा करने में विफल रहते हैं।
- 20 पंजीकृत चुनावी ट्रस्टों में से 5 ट्रस्टों का वार्षिक रिपोर्ट अभी तक आयोग की वेबसाइट पर उपलब्ध नहीं है, इनमें स्वदेशी, एबी जनरल, पीडी जनरल, जनता निर्वाचन और इंडिपेंडेंट इलेक्टोरल ट्रस्ट शामिल हैं।
- वित्तीय वर्ष 2024-25 के दौरान, हार्मनी इलेक्टोरल ट्रस्ट, जिसे सीबीडीटी द्वारा 20 जनवरी 2023 को आकलन वर्ष असेसमेंट ईयर 2023-24 से असेसमेंट ईयर 2025-26 की अवधि के लिए स्वीकृति दी गई थी, उसका नाम भारत निर्वाचन आयोग द्वारा 02-07-2024 को अपलोड की गई स्वीकृत चुनावी ट्रस्टों की अद्यतन सूची में शामिल नहीं है। इसके

अतिरिक्त, हार्मनी इलेक्टोरल ट्रस्ट को सभी स्रोतों से कुल रु 35.55 करोड़ रुपये का योगदान प्राप्त हुआ, जो आयकर नियम, 1962 के नियम 17CA के अंतर्गत अनुमेय है। हालांकि, ट्रस्ट ने राजनीतिक दलों को कुल 35.65 करोड़ रुपये का भुगतान/वितरण किया, जो प्राप्त कुल योगदान से 10 लाख रुपये अधिक है।

एडीआर की शिफारिशें

1. चुनावी ट्रस्ट योजना **क्लॉज 8 (1)** में स्वीकृति वापस लेने की प्रक्रिया की व्यख्या करते हुए कहा गया है कि सीबीडीटी इस योजना के तहत दी गई मंजूरी को वापस ले सकता है अगर वह संतुष्ट हो कि चुनावी ट्रस्ट अपनी गतिविधियों को बंद कर चुका है या उसकी गतिविधि वास्तविक नहीं हैं, या योजना के तहत रखी गई सभी शर्तों के अनुसार कारवाई नहीं की जा रही है। इसके तहत **जय हिन्द चुनावी ट्रस्ट** ने पंजीकरण के बाद से कोई भी दान नहीं मिला है इस ट्रस्ट की स्वीकृति वापस ली जानी चाहिए।
2. चुनावी ट्रस्ट के नाम से ट्रस्ट स्थापित करने वाले कम्पनी/कम्पनी के समूह के नाम का संकेत नहीं मिलता है, राजनीतिक दलों को दान देने वाले कॉर्पोरेट्स के विवरण के बारे में अधिक पारदर्शिता रखने के लिए चुनावी ट्रस्टों के नाम पर उन्हें स्थापित करने वाली मूल कम्पनी का नाम भी शामिल होना चाहिए।
3. जिन चुनावी ट्रस्टों ने चुनाव आयोग द्वारा परिचालित दिशानिर्देशों का पालन नहीं किया है, उन्हें आयोग द्वारा दण्डित किया जाना चाहिए।
4. राजनीतिक वित्तपोषक में पारदर्शिता बढ़ाने के लिए सभी कॉर्पोरेट्स को अपने राजनीतिक योगदान का विवरण राजनीतिक दलों के नाम के साथ अपनी वेबसाइटों के माध्यम से सार्वजनिक कार्यक्षेत्र में उपलब्ध कराना चाहिए (वार्षिक रिपोर्ट में या एक समर्पित पृष्ठ में)

अस्वीकरण

रिपोर्ट में उपयोग किए गए डाटा का स्रोत चुनावी ट्रस्टों द्वारा भारत चुनाव आयोग को प्रस्तुत वार्षिक ऑडिट रिपोर्ट या दान रिपोर्ट से लिया गया है। एडीआर किसी भी जानकारी को अपने रिपोर्ट में तब तक नहीं जोड़ता या घटाता है जब तक चुनाव आयोग डाटा में बदलाव नहीं करता। विशेष रूप से, किसी अन्य स्रोत से किसी भी असत्यापित जानकारी का उपयोग नहीं किया जाता है। इस डाटा को चुनाव आयोग के वेबसाइट में देख सकते हैं। डाटा को सुनिश्चित करने के लिए सभी प्रयास किए गए हैं और यह जानकारी चुनावी ट्रस्टों द्वारा प्रस्तुत विवरणों में उल्लेखित आकड़ों के अनुरूप है। यदि इस रिपोर्ट में दी गयी जानकारी और चुनावी ट्रस्टों के विवरणों में घोषित जानकारी में अंतर पाया जाता है तो ऐसे मामलों में चुनावी ट्रस्टों द्वारा दी गई जानकारी ही सही मानी जानी चाहिए। एसोसिएशन फॉर डेमोक्रेटिक रिफॉर्म्स (एडीआर), नेशनल इलेक्शन वॉच (एनईडब्लू) और उसके स्वयंसेवक इसके प्रकाशन से प्रत्यक्ष या परोक्ष रूप से होने वाली किसी भी क्षति के लिए जिम्मेदार या उत्तरदायी नहीं होंगे।

यह ध्यान दिया जाना चाहिए कि एडीआर, भारत के चुनाव को प्रस्तुत चुनावी ट्रस्टों के ऑडिट या योगदान रिपोर्ट के विश्लेषण और प्रसार में बहुत अत्यधिक सावधानी बरतता है। इस तरह की जानकारी का उद्देश्य केवल **हमारी चुनावी और राजनीतिक प्रक्रिया में धन के बढ़ते दुरुपयोग को उजागर करना है ताकि पारदर्शिता, जवाबदेही और सुशासन की प्रणाली को सुगम बनाया जा सके और मतदाताओं को एक सूचित विकल्प बनाने में सक्षम बनाया जा सके**। इसलिए, यह अपेक्षा की जाती है कि इस रिपोर्ट का उपयोग करने वाला कोई भी व्यक्ति एडीआर द्वारा उपलब्ध कराए गए डाटा का उपयोग करते समय उचित और अत्यधिक सावधानी बरतेगा। एडीआर किसी भी गलत तरीके से निपटने, विसंगति, समझने में असमर्थता, गलत व्याख्या या हेरफेर, डाटा को इस तरह से विकृत करने के लिए जिम्मेदार नहीं है ताकि किसी विशेष राजनीतिक दल या राजनेता या उम्मीदवार को लाभ या लक्षित किया जा सके।

सम्पर्क

नेशनल इलेक्शन वॉच (एनईडब्लू) और एसोसिएशन फॉर डेमोक्रेटिक रिफॉर्म्स (एडीआर)

<p>Media and Journalist Helpline +91 80103 94248 Email: adr@adrindia.org https://adrindia.org/about-adr/state-coordinators</p>	<p>Maj. Gen Anil Verma (Retd.) Head, NEW & ADR anilverma@adrindia.org</p>	<p>Prof Trilochan Sastry IIM Bangalore (Retd.) Founder, NEW & ADR tsastry@gmail.com</p>	<p>Dr Ajit Ranade Founder Member, NEW & ADR ajit.ranade@adrindia.org</p>
---	--	---	---

अनुबंध -1

चुनाव आयोग की वेबसाइट पर उपलब्ध पंजीकृत चुनावी ट्रस्टों के पिछले पांच वर्षों (वित्तीय वर्ष 2020-21 से 2024-25 के बीच) की योगदान रिपोर्ट की स्थिति

Status of contributions report received by ECI from Registered Electoral Trusts between FY 2020-21 and 2024-25 (Last five years)									
S.No.	Name	State of Registration	Date of Approval by CBDT	Date of Renewal (if applicable)	FY 2020-21	FY 2021-22	FY 2022-23	FY 2023-24	FY 2024-25
1	Satya/Prudent Electoral Trust (renewal)	New Delhi	19.12.2013	10-06-2022	Submitted	Submitted	Submitted	Submitted	Submitted
2	Samaj Electoral Trust Association (renewal)	Kolkata, West Bengal	31.10.2014	17-07-2023	Submitted	Submitted	Submitted	Submitted – Nil	Submitted
3	Triumph Electoral Trust (renewal)	Chennai, Tamil Nadu	31.10.2014	7.06.2023	Submitted - Nil	Submitted	Submitted	Submitted	Submitted
4	Janta Nirvachak Electoral Trust	Mumbai, Maharashtra	30-01-2015	17.07.2017	Submitted – Nil	Submitted – Nil	Submitted – Nil	Not Available on ECI website	Not Available on ECI website
5	Paribartan Electoral Trust (renewal)	Kolkata, West Bengal	28.05.2014	29.09.2023	Submitted - Nil	Submitted – Nil	Submitted	Submitted	Submitted – Nil
6	New Democratic Electoral Trust (renewal)	Mumbai, Maharashtra	29.12.2016	28-04-2022	Submitted – Nil	Submitted – Nil	Submitted – Nil	Submitted – Nil	Submitted
7	Progressive Electoral Trust (renewal)	Mumbai, Maharashtra	04.04.2014	20.10.2023	Submitted – Nil	Submitted – Nil	Submitted – Nil	Submitted – Nil	Submitted
8	Janpragati Electoral Trust (renewal)	New Delhi	21.04.2014	18.09.2024	Submitted	Submitted – Nil	Not Available on ECI website	Submitted – Nil	Submitted
9	Janhit Electoral Trust	Thoothukudi, Tamil Nadu	04.04.2014	18-12-2019	Submitted – Nil	Submitted – Nil	Not Available on ECI website	Not Available on ECI website	Submitted – Nil
10	Swadeshi Electoral Trust (renewal)	New Delhi	31.10.2014	27.12.2023	Submitted – Nil	Submitted – Nil	Submitted – Nil	Submitted	Not Available on ECI website
11	Jankalyan Electoral Trust (renewal)	Mumbai, Maharashtra	18.09.2015	24-08-2022	Not Available on ECI website	Submitted - Nil	Submitted - Nil	Submitted - Nil	Submitted
12	Jaihind Electoral Trust (renewal)	Mumbai, Maharashtra	28.11.2016	11.09.2023	Submitted – Nil	Submitted – Nil	Not Available on ECI website	Submitted – Nil	Submitted – Nil
13	Jaybharath Electoral Trust (renewal)	Coimbatore, Tamilnadu	25.04.2016	11.09.2024	Submitted	Submitted - Nil	Submitted - Nil	Submitted	Submitted – Nil
14	AB General Electoral Trust (renewal)	Mumbai, Maharashtra	06.12.2017	25.09.2024	Submitted - Nil	Submitted	Submitted - Nil	Submitted - Nil	Not Available on ECI website

Status of contributions report received by ECI from Registered Electoral Trusts between FY 2020-21 and 2024-25 (Last five years)									
S.No.	Name	State of Registration	Date of Approval by CBDT	Date of Renewal (if applicable)	FY 2020-21	FY 2021-22	FY 2022-23	FY 2023-24	FY 2024-25
15	Einzigartig Electoral Trust (renewal)	Rajendra Place, New Delhi	16-11-2018	20.04.2021	Submitted	Submitted - Nil	Submitted	Submitted	Submitted
16	Harmony Electoral Trust (renewal)	Jaipur, Rajasihan	31.12.2014	20.01.2023	Not Available on ECI website	Not Available on ECI website	Not Available on ECI website	Submitted - Nil	Submitted
17	Small Donations Electoral Trust (renewal)	Jaipur, Rajasthan	30-10-2019	15-12-2022	Submitted	Submitted	Not Available on ECI website	Submitted - Nil	Submitted - Nil
18	Independent Electoral Trust (Fresh Approval)	Katra Ishwar Bhawan, Delhi	18.03.2021	-	Submitted	Submitted	Submitted - Nil	Not Available on ECI website	Not Available on ECI website
19	Bhartiya Bhumi Electoral Trust (Fresh Approval)	Kalkaji, New Delhi	01.09.2021	-	Not Available on ECI website	Submitted - Nil	Submitted - Nil	Submitted - Nil	Submitted
20	PD General Electoral Trust (Fresh Approval)	Jaipur, Rajasihan	24.07.2023	-				Submitted - Nil	Not Available on ECI website

अनुबंध-2

वित्तीय वर्ष 2024-25 के दौरान चुनावी ट्रस्टों द्वारा प्राप्त क्षेत्रवार दान

Sector wise donation received by Electoral Trusts during FY 2024-25											
Sector Categories	Prudent E.T.	Progressive E.T.	New Democratic E.T.	Harmony E.T.	Triumph E.T.	Bhartiya Bhumi E.T.	Samaj E.T.	Janpragati E.T.	Jankalyan E.T.	Einzigartig E.T.	Grand Total
Manufacturing	640.055	276.973	88.00	35.5	22.00	15.00	0.50	-	-	-	Rs 1,078.028 cr
Real Estate	629.17	-	-	-	-	-	-	-	-	-	Rs 629.17 cr
Communication/IT/Telecom	139.815	252.2432	51.00	-	3.00	-	-	-	-	-	Rs 446.0582 cr
Finance	33.5	337.8081	21.00	0.05	-	-	-	-	-	-	Rs 392.3581 cr
Mining / Construction / Infrastructure / Engineering	335.759	8.4082	-	-	-	-	-	1.02	-	-	Rs 345.1872 cr
Power & Oil	218.80	39.5675	-	-	-	-	5.50	-	-	-	Rs 263.8675 cr
Healthcare	207.25	-	-	-	-	-	-	-	-	-	Rs 207.25 cr
Others	198.05	-	-	-	-	-	-	-	0.20	-	Rs 198.25 cr
Shipping/Aviation/Transport/Logistics	68.57	-	-	-	-	-	-	-	-	-	Rs 68.57 cr

Sector wise donation received by Electoral Trusts during FY 2024-25											
Sector Categories	Prudent E.T.	Progressive E.T.	New Democratic E.T.	Harmony E.T.	Triumph E.T.	Bhartiya Bhumi E.T.	Samaj E.T.	Janprag ati E.T.	Jankalyan E.T.	Einzigartig E.T.	Grand Total
Hospitality, Travels and Recreation	8.08	-	-	-	-	-	-	-	-	-	Rs 8.08 cr
Unsegregated	1.90	-	-	-	-	-	-	-	-	-	Rs 1.90 cr
Individual	187.5427	-	-	-	-	-	-	-	-	0.08	Rs 187.6227 cr
Total Amounts received	Rs 2668.4917 cr	Rs 915.00 cr	Rs 160.00 cr	Rs 35.55 cr	Rs 25.00 cr	Rs 15.00 cr	Rs 6.00 cr	Rs 1.02 cr	Rs 0.20 cr	Rs 0.08 cr	Rs 3826.3417 cr

अनुबंध-3

वित्तीय वर्ष 2024-25 के दौरान चुनावी ट्रस्टों द्वारा प्राप्त दलवार दान

Party	Total amount of donations disbursed by Electoral Trusts to political parties FY 2024-25 (in Rs crore)										Grand Total
	Prudent E.T.	Progressive E.T.	New Democratic E.T.	Harmony E.T.	Triumph E.T.	Bhartiya Bhumi E.T.	Samaj E.T.	Janprag ati E.T.	Jankalyan E.T.	Einzigartig E.T.	
BJP	2180.7119	757.6205	150.00	30.15	21.00	15.00	3.00	0	0.095	0.0775	Rs 3157.6549 cr
INC	216.335	77.3495	5.00	0	0	0	0	0	0.095	0	Rs 298.7795 cr
AITC	92.00	10.00	0	0	0	0	0	0	0	0	Rs 102.00 cr
YSR-Congress	88.00	10.00	0	0	0	0	0	0	0	0	Rs 98.00 cr
TDP	40.00	0	0	0	4.00	0	0	0	0	0	Rs 44.00 cr
JD(U)	5.00	10.00	0	0	0	0	2.00	0	0	0	Rs 17.00 cr
AAP	16.4178	0	0	0	0	0	0	0	0	0	Rs 16.4178 cr
BJD	5.00	10.00	0	0	0	0	0	0	0	0	Rs 15.00 cr
BRS	5.00	10.00	0	0	0	0	0	0	0	0	Rs 15.00 cr
Bharath Dharma Jana Sena	10.00	0	0	0	0	0	0	0	0	0	Rs 10.00 cr
DMK	0	10.00	0	0	0	0	0	0	0	0	Rs 10.00 cr
LJP(Ram Vilas)	0	10.00	0	0	0	0	0	0	0	0	Rs 10.00 cr
Shivsena	0	10.00	0	0	0	0	0	0	0	0	Rs 10.00 cr
Shivsena(UBT)	0	0	5.00	3.00	0	0	0	1.00	0	0	Rs 9.00 cr
AJSU PARTY	5.00	0	0	0	0	0	0	0	0	0	Rs 5.00 cr
SDF	2.50	0	0	0	0	0	0	0	0	0	Rs 2.50 cr
NCP(Sharadchandra Pawar)	0	0	0	2.00	0	0	0	0	0	0	Rs 2.00 cr

Party	Total amount of donations disbursed by Electoral Trusts to political parties FY 2024-25 (in Rs crore)										Grand Total
	Prudent E.T.	Progressive E.T.	New Democratic E.T.	Harmony E.T.	Triumph E.T.	Bhartiya Bhumi E.T.	Samaj E.T.	Janpragati E.T.	Jankalyan E.T.	Einzigartig E.T.	
J&KNC	0	0	0	0	0	0	1.00	0	0	0	Rs 1.00 cr
LJP	1.00	0	0	0	0	0	0	0	0	0	Rs 1.00 cr
NCP	1.00	0	0	0	0	0	0	0	0	0	Rs 1.00 cr
Maharashtra Swarajya Party	0	0	0	0.50	0	0	0	0	0	0	Rs 0.50 cr
Praja Shanthi Party	0.50	0	0	0	0	0	0	0	0	0	Rs 0.50 cr
Grand Total	Rs 2668.4647 cr	Rs 914.97 cr	Rs 160.00 cr	Rs 35.65 cr	Rs 25.00 cr	Rs 15.00 cr	Rs 6.00 cr	Rs 1.00 cr	Rs 0.19 cr	Rs 0.0775 cr	Rs 3826.3522 cr

अनुबंध-4

वित्तीय वर्ष 2024-25 के दौरान चुनावी ट्रस्टों द्वारा प्राप्त माह-वार दान

Month wise donations received by Electoral Trusts for FY 2024-25											
Month wise donations	Prudent E.T.	Progressive E.T.	New Democratic E.T.	Harmony E.T.	Triumph E.T.	Bhartiya Bhumi E.T.	Samaj E.T.	Janpragati E.T.	Jankalyan E.T.	Einzigartig E.T.	Grand Total
Apr-24	1189.0821	-	-	23.00	-	-	5.00	-	-	-	Rs 1217.0821 cr
May-24	881.3919	-	50.00	-	3.00	-	-	-	-	-	Rs 934.3919 cr
Jun-24	34.10	-	-	-	2.00	-	-	-	-	-	Rs 36.10 cr
Jul-24	90.00	-	-	-	-	-	-	-	-	-	Rs 90.00 cr
Aug-24	35.00	-	50.00	-	-	-	-	-	-	-	Rs 85.00 cr
Sep-24	-	-	-	-	-	-	1.00	-	-	-	Rs 1.00 cr
Oct-24	88.005	915.00	5.00	12.50	-	-	-	1.02	-	-	Rs 1021.525 cr
Nov-24	75.00	-	5.00	0.05	-	15.00	-	-	0.20	-	Rs 95.25 cr
Dec-24	12.42	-	50.00	-	-	-	-	-	-	-	Rs 62.42 cr
Jan-25	40.2927	-	-	-	-	-	-	-	-	-	Rs 40.2927 cr
Feb-25	1.20	-	-	-	-	-	-	-	-	-	Rs 1.20 cr
Mar-25	222.00	-	-	-	20.00	-	-	-	-	0.08	Rs 242.08 cr
Total Amounts received	Rs 2668.4917 cr	Rs 915.00 cr	Rs 160.00 cr	Rs 35.55 cr	Rs 25.00 cr	Rs 15.00 cr	Rs 6.00 cr	Rs 1.02 cr	Rs 0.20 lakhs	Rs 0.08 cr	Rs 3826.3417 cr